

РУБЛЕВЫЕ ВЫПУСКИ

УТМ, %	знач.	Изм., б.п.		
		за день	за мес.	YTD
ОФЗ 46020	7.2	(3)	(66)	(184)
Газпром-11	7.3	(1)	(55)	(179)
ОГК-2	5.9	(15)	(218)	(351)

СЫРЬЕВЫЕ РЫНКИ

	знач.	Изм., %		
		за день	за мес.	YTD
Золото, \$/унция	1134.3	0.2	(0.0)	3.4
Urals, \$/барр.	83.0	2.5	6.7	8.3
S&P Металлы, инд.	1823.5	1.0	5.9	6.8
S&P С/х прод., инд.	508.6	0.3	(7.8)	(17.4)

ДЕНЕЖНЫЙ РЫНОК

RUB млрд.	знач.	Изм.		
		за день	за мес.	YTD
РЕПО в ЦБ	14.6	7.9	(24.7)	(99.9)
Корсчета	436.8	(1.6)	14.9	(397.3)
Депозиты в ЦБ	684.7	75.6	5.8	244.4

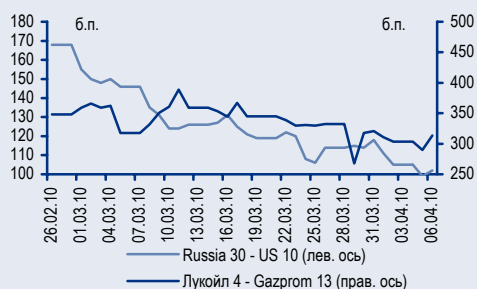
NDF 1Y, %	знач.	Изм., б.п.		
		за день	за мес.	YTD
NDF 1Y, %	4.40	5	(69)	(203)
MOSPrime O/N, %	3.47	(9)	(45)	202

USDRUB	знач.	Изм., %		
		за день	за мес.	YTD
USDRUB	29.33	0.5	(0.1)	(2.4)

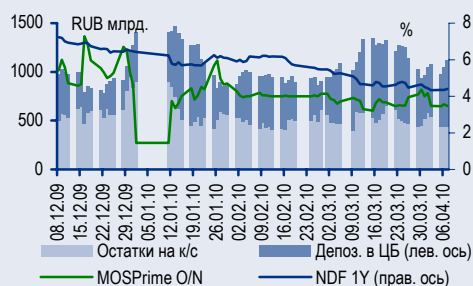
ИНДЕКСЫ

б.п.	знач.	Изм., б.п.		
		за день	за мес.	YTD
Russia 30 - UST 10	102.0	3	(44)	(54)
EMBI + Spread	245.9	2.8	(42.3)	(48.6)
ITRAXX HY	693.5	-	-	-

ИНДИКАТИВНЫЕ СПРЕДЫ



ИНДИКАТОРЫ ДЕНЕЖНОГО РЫНКА



СТРАТЕГИЯ

Внутренний рынок

Валютный рынок пришел в равновесие

стр. 2

В целом позитивный день для облигаций

стр. 2

Кудрин не ожидает дальнейшего снижения ставок ЦБ

стр. 2

ДЕНЕЖНЫЙ РЫНОК

Спрос на средства ЦБ сохраняется

стр. 4

НОВОСТИ ВКРАТЦЕ

НЛМК (BBB/Ba1/BB+), один из лидеров российской металлургической отрасли, вчера опубликовал отчетность за 2009 г. по US GAAP, а также провел встречу с аналитиками. В IV квартале НЛМК увеличил выручку и операционную прибыль, что, однако, ожидалось рынком. Вместе с тем для нас стало неприятной неожиданностью увеличение чистого долга и, как следствие, рост долговой нагрузки по итогам 2009 г. выше ожидаемого нами уровня 0,65 в терминах Чистый долг/ЕБИТДА. Сегодня мы опубликуем отдельный комментарий, в котором подробно изложим наше мнение о кредитном профиле НЛМК.

ТОРГОВЫЕ ИДЕИ

- ✦ Рублевые облигации качественных эмитентов привлекательны для покупки при спреде к ставкам РЕПО и/или NDF, равном более 300 б.п. Таковыми облигациями являются среднесрочные выпуски ОФЗ, **ВТБ24-1**, **РЖД-10**, а также **Акрон-3**, **ЛК Уралсиб-2**.
- ✦ Рублевые выпуски **Сибметинвест-1,2** выглядят недооцененными относительно ставок РЕПО.
- ✦ Выпуски **РЖД-15,17,18** с плавающим купоном предоставляют наилучшее сочетание риска и доходности при игре на снижение ставок MosPrime.
- ✦ Премия облигаций российских квазисуверенных эмитентов в сегменте GEM может исчезнуть после успешного размещения суверенных бумаг России. В частности, **Gazprom'18** дешев относительно **Petrobras'18**.
- ✦ Выпуски **TNK-BP** выглядят наиболее недооцененными среди бумаг инвестиционной категории GEM.
- ✦ Банковские выпуски **Russian Standard Bank'11** и **HCFB'11** отстали от рынка в сегменте бумаг с рейтингом категории «BB/Ba».
- ✦ Покупать еврооблигации **Sinek'15**, выглядящие дешево для своих рейтингов (-/Ba1/BBB-).
- ✦ Покупать бумаги **NKNH'12**, недооцененные относительно бумаг металлургических эмитентов с рейтингом на уровне «B» (Евраз и ТМК).

RUSSIAN INFORMER

Новости и комментарии, относящиеся к рынку акций, см. в нашем ежедневном издании [Russian Informer](#).

Стратегия

Внутренний рынок

Валютный рынок пришел в равновесие

В ходе вчерашних торгов на валютном рынке курсы рубля к доллару и евро стабилизировались на достигнутых ранее уровнях. По нашим наблюдениям, в первой половине дня преобладали продажи иностранной валюты, что было связано с ростом цен на нефть еще на 2 долл. (по сравнению с предыдущим днем) до 86 долл./барр. При этом ЦБ активно продавал рубль на нижней границе (33,7 руб.) технического коридора по бивалютной корзине. Однако во второй половине дня спрос на рубль несколько снизился, что привело к росту стоимости корзины до 33,81 руб. По итогам дня доллар укрепился на 14 копеек до 29,32 руб., а курс евро остался практически без изменений. Из общего объема сделок купли-продажи, достигшего 5,3 млрд долл., на покупки ЦБ, по нашей оценке, пришлось порядка 1,5–2 млрд долл.

В целом позитивный день для облигаций

Благодаря снижению ставок денежного рынка на 10 б.п. (ставки однодневных РЕПО и МБК опустились в район 3–3,5% годовых), а также позитивным настроениям на смежных рынках рублевые облигации показали преимущественно положительную ценовую динамику.

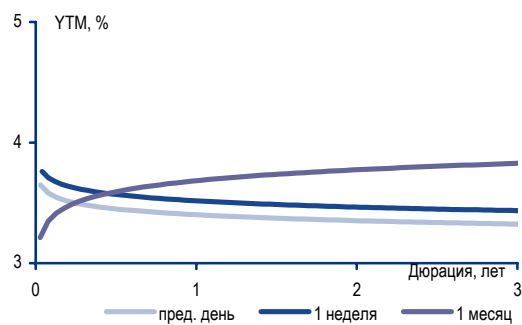
В первом эшелоне негосударственных облигаций наибольший ценовой рост наблюдался в выпусках **РЖД-12** (+65 б.п.) и **РСХБ-3** (+57 б.п.). Небольшое давление продавцов было отмечено в длинных бумагах **МГор-49** (УТМ7,54%), которые подешевели на 20 б.п., что, по-видимому, связано с сегодняшним аукционом по доразмещению бумаг более длинного выпуска **МГор-48**. Также по причине первичного предложения увеличение давления продавцов наблюдалось в бумагах Газпромнефти. Среди госбумаг лидером роста котировок стал длинный выпуск **ОФЗ 46020** (УТМ7,22%), подорожавший более чем на 1 п.п. Судя по текущей динамике, доходности бумаг на рынке ОФЗ скоро опустятся ниже УТМ7%.

Во втором эшелоне не сформировалось единой ценовой динамики. Лучше рынка выглядели субфедеральные выпуски (Якутии, Московской и Ярославской областей). Покупательская активность наблюдалась также в выпусках **ЛК Уралсиб-2**, **Тюменьэнерго-2** и **Ленэнерго-2**, которые прибавили в цене 50–100 б.п.

Кудрин не ожидает дальнейшего снижения ставок ЦБ

Вчера Алексей Кудрин высказал свою точку зрения на ставки ЦБ, которые, как он считает, больше не нужно снижать ввиду «рисков возобновления инфляции». По нашему мнению, последние данные Росстата о потребительской инфляции свидетельствуют о повышении дефляционных рисков, а признаков инфляционного давления пока не наблюдается. Основными факторами рекордно низкой инфляции в РФ являются укрепление рубля и низкая инфляция цен импортируемых товаров, которые составляют значительную долю в потреблении. В случае если цены на сырье продолжат расти, сохранение ставок ЦБ на текущих уровнях будет способствовать притоку спекулятивного капитала, что не в интересах стабильного разви-

Изменение кривой NDF долл./руб. – LIBOR



Источники: Bloomberg

тия экономики. Тем не менее в настоящий момент с точки зрения регулятора было бы разумным взять некоторую паузу для принятия решения относительно уровня процентных ставок, наиболее важной из которых является ставка по депозитам ЦБ.

Денис Порывай, poryvajdv@uralsib.ru

Денежный рынок

Спрос на средства ЦБ сохраняется

Вчера ЦБ разместил 6,2 млрд руб. в пятидневных беззалоговых кредитах из предложенных 10 млрд руб. Средняя ставка размещения выросла по сравнению с предыдущим аукционом на 3 б.п. и составила 11,28%. Впрочем, нетто-притока средств банковская система сегодня не увидит, так как банкам предстоит вернуть ЦБ 10 млрд руб. – что не мешает ей чувствовать себя вполне комфортно, и мы не ожидаем, что отток средств произведет какое-либо отрицательное воздействие, учитывая его незначительный объем. Министерству финансов вчера не удалось разместить на депозитах временно свободные бюджетные средства за отсутствием заявок со стороны банков.

Остатки средств на корсчетах кредитных организаций в ЦБ снизились на 1,6 млрд руб. до 436,8 млрд руб., в то время как депозиты банков выросли на 75,6 млрд руб. до 684,7 млрд руб. Объем сделок ЦБ по операциям РЕПО-кредитования составил 14,6 млрд руб., что на 118% больше, чем в предыдущую сессию, при этом спрос превысил предложение в первый раз за прошедший месяц. Ставки на рынке межбанковского кредитования снизились, индикативная однодневная ставка MosPrime снизилась на 9 б.п. до 3,47%. Мы ожидаем, что ставки останутся низкими благодаря растущей ликвидности.

Рубль вчера корректировался после интенсивного роста и потерял четыре копейки к бивалютной корзине, которая стала стоить 33,81 руб. Доллар укрепился на 17 копеек до 29,36 руб./долл. – несмотря на растущие цены на нефть и оптимизм на фондовых рынках. По мнению участников рынка, единственной причиной ослабления рубля стала коррекция после роста, и укрепление национальной валюты продолжится на фоне высоких цен на сырьевые товары и роста фондовых индексов. Сегодня, как мы ожидаем, рубль будет торговаться к доллару в диапазоне 29,3–29,4 руб./долл.

Динамика требований ЦБ к банкам

Задолженность банков перед ЦБ, млрд руб.

	Текущий уровень	Максимальный уровень	Изменение
	06.04.2010	27.01.2009	
Однодневные кредиты	0,32	5,31	(4,99)
Ломбардные кредиты	11,5	34,7	(23,2)
Прочие кредиты	57	448	(391)
Беззалоговые кредиты	69	1 835	(1 766)
РЕПО	19	763	(744)
Итого	157	3 087	(2 929)

Источники: Банк России

Владимир Тухомиров, tih_vi@uralsib.ru
 Леонид Слипченко, slipchenkola@uralsib.ru
 Наталья Майорова, mayorovang@uralsib.ru

Календарь предстоящих событий

7 апреля	Размещение Банк Зенит БО-01 (5 млрд руб.).
8 апреля	Размещение ММК БО-05 (8 млрд руб.). Оферта Русские масла-2 (1 млрд руб.). Погашение Лаверна-1 (1 млрд руб.).
11 апреля	Погашение ХКФ Банк-2010 (200 млн долл.).
12 апреля	Размещение Аэрофлот БО-2 (6 млрд руб.). Размещение Группа РАЗГУЛЯЙ-БО-09 (2 млрд руб.). Оферта ЕЭСК-2 (1 млрд руб.). Оферта Уралсвязьинформ-8 (2 млрд руб.).
13 апреля	Размещение Газпром нефть БО-05 (10 млрд руб.). Размещение Газпром нефть БО-06 (10 млрд руб.). Размещение Банк Санкт-Петербург БО-01 (5 млрд руб.). Погашение Кредит Европа Банк-2010 (250 млн долл.).
15 апреля	Оферта МДМ Банк-8 (6,2 млрд руб.). Оферта Система-Галс-1 (3 млрд руб.). Погашение Уфаойл-ОПТАН-1 (1,5 млрд руб.). Погашение Жилсоципотека-Финанс-2 (1,5 млрд руб.).
16 апреля	Погашение Банк Санкт-Петербург-2010 (75 млн долл.). Погашение Топпром-Инвест (0,5 млрд руб.).
19 апреля	Оферта АЦБК-Инвест-3 (1,5 млрд руб.). Оферта Стройтрансгаз-3 (5 млрд руб.). Оферта Арктел-инвест-2 (1 млрд руб.). Погашение Юниаструм Банк-2 (1,5 млрд руб.).
20 апреля	Погашение Виват-финанс-1 (1 млрд руб.). Погашение Банк Солидарность-2 (0,95 млрд руб.).
21 апреля	Оферта Система-Галс-2 (2 млрд руб.). Погашение Интурист-1 (1 млрд руб.). Погашение КД авиа-Финансы-1 (1 млрд руб.).
22 апреля	Оферта Группа Джей Эф Си-1 (2 млрд руб.). Погашение ЦУН ЛенСпецСМУ-1 (1 млрд руб.). Погашение Пивдом-1 (1 млрд руб.). Погашение Заводы Гросс-1 (1 млрд руб.). Погашение Томск-Инвест-1 (0,5 млрд руб.).
23 апреля	Оферта МТС-1 (10 млрд руб.).
26 апреля	Оферта Моссельпром Финанс-2 (1,5 млрд руб.). Оферта ВТБ-5 (15 млрд руб.). Оферта ХКФ-5 (4 млрд руб.). Погашение Татфондбанк-2010 (200 млн долл.). Погашение Открытые инвестиции-2010 (50 млн долл.).
27 апреля	Размещение Бинбанк-2 (1 млрд руб.). Оферта Ак Барс Банк-4 (5 млрд руб.). Оферта Глобэкс-Финанс-1 (4 млрд руб.).
28 апреля	Оферта Ханты-Мансийск СтройРесурс-1 (3 млрд руб.). Оферта МТС-2 (10 млрд руб.). Погашение ЮЛК-Финанс-1 (1 млрд руб.).
29 апреля	Оферта Уралхимпласт-1 (0,5 млрд руб.). Оферта ОГК-6-1 (5 млрд руб.). Оферта Межпромбанк-1 (3 млрд руб.). Оферта Жилсоципотека-Финанс-3 (1,5 млрд руб.).
30 апреля	Оферта Разгуляй-Финанс-5 (2 млрд руб.).

Календарь событий денежного рынка

7 апреля	Банки должны вернуть ЦБ 10 млрд руб.
12 апреля	ЦБ разместит трехмесячные беззалоговые кредиты
13 апреля	ЦБ разместит пятинедельные беззалоговые кредиты
14 апреля	Банки должны вернуть ЦБ 6,7 млрд руб.
15 апреля	Выплата страховых взносов
20 апреля	ЦБ разместит пятинедельные беззалоговые кредиты
20 апреля	Выплата 1/3 НДС за I квартал 2010 г.
21 апреля	Банки должны вернуть ЦБ 2,8 млрд руб.
26 апреля	ЦБ разместит трехмесячные беззалоговые кредиты Выплата акцизов и НДС
27 апреля	ЦБ разместит пятинедельные беззалоговые кредиты
28 апреля	Выплата налога на прибыль Банки должны вернуть ЦБ 5,5 млрд руб.

Календарь оферт

Дата оферты	Выпуск	Объем выпуска, млн руб.	Цена оферты, %	Ставка предыдущего купона, %	Новая ставка купона, %	Дата следующей оферты / погашения
08.04.10	Русские масла-2	1 000	100	15,0	-	реструктуризация
	ЕЭСК-2	1 000	100	8,74	8,74	5 апреля 2012
12.04.10	Уралсвязьинформ-8	2 000	100	9,6	7,5	10 октября 2011
15.04.10	МДМ Банк-8	6 203	100	15,0	9,0	9 апреля 2015
	Система-Галс-1	3 000	100	15,0	8,5	8 апреля 2014
	АЦБК-Инвест-3	1 500	100	14,25	9,5	18 октября 2010
19.04.10	Стройтрансгаз-3	5 000	100	16,0	8,5	11 апреля 2013
	Арктел-инвест-2	1 000	100	13,75	-	дефолт
21.04.10	Система-Галс-2	2 000	100	12,0	8,5	15 апреля 2014
22.04.10	Группа Джей Эф Си-1	2 000	100	16,0	5,0	20 октября 2011
23.04.10	МТС-1	10 000	100	14,01	-	-
	Моссельпром Финанс-2	1 500	100	17,0	14,0	25 апреля 2011
26.04.10	ВТБ-5	15 000	100	15,0	-	-
	ХКФ-5	4 000	100	15,0	-	-
27.04.10	Ак Барс Банк-4	5 000	100	13,0	-	-
	Глобэкс Финанс-1	4 000	100	15,0	-	-
28.04.10	Ханты-Мансийск СтройРесурс-1	3 000	100	18,0	-	13 октября 2010
	МТС-2	10 000	100	14,01	-	-
	Уралхимпласт-1	500	100	13,75	-	-
	ОГК-6-1	5 000	100	7,55	-	-
29.04.10	Межпромбанк-1	3 000	100	13,25	13,25	31 декабря 2010
	Жилсоципотека-Финанс-3	1 500	100	9,0	9,0	28 мая 2010
30.04.10	Разгуляй-Финанс-5	2 000	100	17,0	-	-

Рынок рублевых облигаций

Выпуск	Объем, млн	Купон, %	Дата			Месяцев до		Цена	Изм.	Торговый объем, шт (осн.+РПС)	Котировки		Доходность, %			Дюр, лет	Рейтинг F/M/S	Сектор
			купона	оферты	погаш	офрт	погаш				покупка	продажа	офрт	погаш	текущ			
КОРПОРАТИВНЫЕ РУБЛЕВЫЕ ОБЛИГАЦИИ																		
7Контин.02	7 000 R	7.80	17.06.10	24.06.10	14.06.12	3.0	26.7	103.47	1.47		100.00	104.99	-8.19		3.76	0.24	торговля	
АВТОВА3об3	5 000 R	9.60	22.06.10		22.06.10		2.6	99.68			99.45	99.90		11.35	4.80	0.19	автопром	
АВТОВА3об4	5 000 R	18.50	25.05.10	27.05.10	20.05.14	2.0	50.2	98.90	-0.50	75 855	98.90	99.15	27.07		9.33	0.11	автопром	
АвтомирФ-2	2 000 R	0.10	23.06.10		23.06.10		1.6										торговля	
АдаманФ2об	2 000 R	16.00	20.05.10		20.05.10		2.5				98.00						строительство	
АИЖК 10об	6 000 R	8.05	15.05.10		15.11.18		104.8	100.70	-0.07	178 000	100.70	100.95		8.14	1.95	4.42	/A3/BBB	
АИЖК 11об	10 000 R	8.20	15.06.10		15.09.20		127.2	100.60			100.70	101.20		7.57	2.06	5.14	/A3/BBB	
АИЖК 3об	2 250 R	9.40	15.04.10		15.10.10		6.4	101.40			101.00			6.84	2.29	0.48	/A3/BBB	
АИЖК 4об	900 R	8.70	01.05.10		01.02.12		22.2	108.53			100.20	105.40		3.89	1.95	1.63	/A3/BBB	
АИЖК 5об	2 200 R	7.35	15.04.10		15.10.12		30.8	100.25		34 290	100.15	100.50		7.41	1.81	1.73	/A3/BBB	
АИЖК 6об	2 500 R	7.40	15.04.10		15.07.14		52.0	99.40			99.50	100.15		7.83	1.84	2.65	/A3/BBB	
АИЖК 7об	4 000 R	7.68	15.04.10		15.07.16		76.4	99.50		700	99.50	100.15		8.04	1.90	3.56	/A3/BBB	
АИЖК 8об	5 000 R	7.63	15.06.10	15.03.14	15.06.18	48.0	99.7	100.00		118 555	100.00	100.10	7.85		1.92	2.66	/A3/BBB	
АИЖК 9об	5 000 R	7.49	15.05.10		15.02.17		83.6	99.10	0.10		99.90	99.10		7.95	1.84	3.58	/A3/BBB	
АиФ-02	1 000 R	16.00	25.06.10	31.12.10	21.12.12	9.0	33.0	100.91	0.02	26 000	100.71	100.91	14.66		7.91	0.61	телеком	
АК БАРС-03	10 000 R	13.10	27.04.10	05.05.10	25.10.11	1.0	18.9	100.60			100.01	100.60	1.87		6.49	0.08	BB/Baa3/	
АК БАРС-04	5 000 R	13.00	20.04.10		15.10.13		42.9	100.52			100.00	100.58		13.22	6.45	2.45	BB/Baa3/	
Акрон-2	3 500 R	14.05	23.09.10	26.09.11	19.09.13	18.0	42.1	107.10	1.10	26 000	107.00	107.40	8.90		6.54	1.27	B+//	
Акрон-3	3 500 R	13.85	26.05.10	25.05.12	20.11.13	26.0	44.1	108.00	0.50	60 006	108.60	108.70	9.80		6.39	1.68	B+//	
Альянс-01	3 000 R	14.00	15.09.10		14.09.11		17.5	98.96			93.71			15.36	7.05	1.17	B//B+	
Амурмет-03	3 000 R	0.10	16.04.10		15.04.11		12.5										металлургия	
Амурмет-07	6 000 R	18.00	30.06.10		30.06.12		27.2										металлургия	
Аркада-03	1 200 R		30.09.10		31.03.11		12.0										с/х	
Атомэнрр01	30 000 R	10.75	15.02.11		15.02.14		47.0	101.52	-0.38		101.55	102.95		10.23	10.59	3.02	//BBB-	
Атомэнрр02	30 000 R	10.75	15.02.11		15.02.14		47.0	101.95	0.10	251 327	101.73	101.95		10.09	10.54	3.02	//BBB-	
БалтИнвБ-1	1 000 R	16.00	27.04.10	04.05.10	26.04.11	1.0	12.8	99.96			90.00	100.86	13.00		3.99	0.07	/B3/	
БАНАНА-М-2	1 500 R	11.50	12.08.10		12.08.10		4.3										торговля	
БанкМоск-1	10 000 R	10.64	30.07.10	06.08.10	29.07.11	4.0	16.0	101.63			0.01		5.07		5.22	0.32	BBB-/Baa1/	
БанкМоск-2	10 000 R	7.50	06.08.10	11.02.11	01.02.13	10.0	34.4	101.21					5.93		3.70	0.79	BBB-/Baa1/	
БанкСОЮ303	2 000 R	16.00	26.04.10	28.10.10	02.05.11	7.0	13.0										банки	
БанкСОЮ304	3 000 R	9.50	18.08.10		23.02.11		10.8										банки	
БаренцевФ1	800 R	20.00	05.07.10		04.07.11		15.1	108.95						12.70	4.58	1.01	потреб. Тов	
Бахетле-1	1 000 R	15.00	19.05.10		19.05.10		1.4	98.57			100.51	101.25		29.22	7.59	0.09	торговля	
БаширэнЗв	1 500 R	8.30	12.06.10		09.03.11		11.2				2.00						энергетика	
Башнефть-01	15 000 R	12.50	22.06.10	21.12.12	13.12.16	33.0	81.4	107.30	0.29	101 521	107.20	107.30	9.56		5.81	2.12	сырье	
Башнефть-02	15 000 R	12.50	22.06.10	21.12.12	13.12.16	33.0	81.4	107.30	0.40	84 991	107.10	107.30	9.56		5.81	2.12	сырье	
Башнефть-03	20 000 R	12.50	22.06.10	21.12.12	13.12.16	33.0	81.4	107.30	0.05	65 554	107.20	107.30	9.56		5.81	2.12	сырье	
Белон 02	2 000 R	17.00	26.08.10	28.02.11	23.02.12	11.0	22.9	107.20	0.20	910	107.20	107.25	8.46		7.91	0.79	металлургия	
Вагонмаш 2	1 000 R	15.50	16.06.10		15.12.10		8.4	90.66			87.01	92.25		33.73	8.52	0.49	машиностр.	
ВБД ПП 2об	3 000 R	9.00	16.06.10		15.12.10		8.4	100.80	-0.25		100.00	101.30		7.91	4.45	0.62	/Ba3/BB-	
ВБД ПП 3об	5 000 R	15.00	01.09.10	03.09.10	27.02.13	5.0	35.3	103.86	0.21		103.65	103.74	5.22		7.20	0.39	/Ba3/BB-	
ВИА АИЖК А	9 440 R	8.50	15.06.10		15.03.40		364.5	100.02						8.69	2.14	10.16	/A3/	
Виват-фин1	1 000 R	12.10	20.04.10		20.04.10		0.5										торговля	
ВикторияФ-БО-01	2 000 R	12.50	17.08.10	17.08.10	12.02.13	4.0	34.8	100.65	-0.40	27 000	100.95	101.10	10.82		6.19	0.33	B-//	
ВК-Инвест1	10 000 R	9.25	23.07.10		19.07.13	40.0	48.0	104.80	0.10	36 006	104.80	105.15		7.71	4.40	2.67	/Ba2/BB+	
ВК-Инвест3	10 000 R	15.20	13.07.10	14.07.11	08.07.14	15.0	51.8	109.90	-0.09	5 400	109.90	110.03	6.96		6.90	1.10	/Ba2/BB+	
ВлгТлвТ-2	3 000 R	9.50	01.06.10		30.11.10		7.9				99.50						BB//BB-	
ВлгТлвТ-3	2 300 R	8.50	01.06.10		30.11.10		7.9	100.35	-0.01	4 197	100.40			7.69	4.22	0.36	BB//BB-	
ВлгТлвТ-4	3 000 R	12.00	08.06.10	11.03.11	03.09.13	11.0	41.5	102.62	-1.36	5 497	102.60		9.22		2.92	0.81	BB//BB-	
ВнешрБ 01	1 500 R	14.00	19.05.10	22.11.10	14.11.12	8.0	31.8	100.67	0.01	9 000	100.00		12.90		6.94	0.53	/B3/B-	
ВостЭксБО1	1 000 R	12.50	09.09.10	15.03.11	07.03.13	11.0	35.5	102.00	1.80	49 999	100.10	102.15	10.28		6.11	0.82	/B3/	
ВТБ - 5 об	15 000 R	15.00	22.04.10	26.04.10	17.10.13	1.0	43.0	100.43	-0.12	444 119	100.44	100.59	4.13		3.72	0.05	BBB/Baa1/BBB	
ВТБ - 6 об	15 000 R	13.25	14.04.10	16.07.10	06.07.16	3.0	76.1	102.19	-0.01	142 329	102.11	102.20	5.06		3.23	0.26	BBB/Baa1/BBB	
ВТБ 24-1-ИП	15 000 R	9.70	16.06.10	20.12.11	10.12.14	21.0	57.0	103.20		80	103.10	103.20	7.81		2.34	1.47	BBB/Baa1/BBB	
ВТБ БО-01	5 000 R	7.60	18.06.10		15.03.13		35.8	100.35		46 500	100.20	100.39		7.68	1.89	2.47	BBB/Baa1/BBB	
ВТБ БО-02	5 000 R	7.60	18.06.10		15.03.13		35.8	100.38	0.05	60 000	100.21	100.39		7.67	1.89	2.47	BBB/Baa1/BBB	
ВТБ БО-03	10 000 R	7.60	18.06.10		15.03.13		35.8	100.38	0.08	210 000	100.00	100.39		7.67	1.89	2.47	BBB/Baa1/BBB	
ВТБ24 01	6 000 R	11.50	07.04.10		05.10.11		18.2	105.06						8.01	5.46	1.25	BBB/Baa1/BBB	
ВТБ24 02	10 000 R	7.35	10.08.10	14.02.11	05.02.13	10.0	34.5				100.00						банки	
ВТБ24 03	6 000 R	10.50	02.06.10	08.06.10	29.05.13	2.0	38.3	100.56			100.00		6.19		5.21	0.16	BBB/Baa1/BBB	
ВТБ24 04	8 000 R	11.85	26.08.10	01.09.10	20.02.14	5.0	47.2	102.07	0.02	95 007	102.02	102.14		6.18		5.79	0.38	BBB/Baa1/BBB
ВТБ-ЛизФ01	8 000 R	9.80	13.05.10	15.11.10	06.11.14	7.0	55.8	102.00	0.40	5 501	101.27	101.80	24.89		2.40	0.44	BBB//BBB	
ВТБ-ЛизФ02	10 000 R	14.00	13.04.10		07.07.15		63.9	101.80						28.12	3.43	1.79	BBB//BBB	
ВТБ-ЛизФ03	5 000 R	14.00	15.06.10	17.06.10	07.06.16	2.0	75.1	101.64	-0.04	30 000	101.55	101.60	5.30		3.43	0.19	BBB//BBB	
ВТБ-ЛизФ04	5 000 R	14.0																

Рынок рублевых облигаций

Выпуск	Объем, млн	Купон, %	Дата			Месяцев до		Цена	Изм.	Торговый объем, шт (осн.+РПС)	Котировки		Доходность, %			Дюр, лет	Рейтинг F/M/S	Сектор
			кулона	оферты	погаш	офрт	погаш				покупка	продажа	офрт	погаш	текущ			
КОРПОРАТИВНЫЕ РУБЛЕВЫЕ ОБЛИГАЦИИ (продолжение)																		
ГЭС 02	1 500 R	12.00	27.04.10		23.04.13		37.1	59.15			18.31	99.99		37.75	10.12	1.67		торговля
ДальСаз2об	2 000 R	8.85	02.06.10	04.06.10	30.05.12	2.0	26.2	100.45		21 720	100.26	101.26	5.75	4.39	0.15	BB-/	телеком	
ДальСазБО5	1 500 R	15.00	20.07.10	21.07.11	17.07.12	16.0	27.8	108.62	0.02		105.51	109.50	7.91	6.88	1.10		телеком	
ДВТГ-Ф 01	1 000 R	14.50	03.08.10		03.08.10		4.0	20.50	-4.50		11.00	30.00		35.27			транспорт	
ДВТГ-Ф 02	5 000 R	14.50	22.07.10	30.07.10	18.07.13	4.0	40.0	20.99		200	19.51	20.99		34.44			транспорт	
ДФК-01	5 000 R	10.50	10.09.10	18.03.11	08.03.13	12.0	35.6										энергетика	
Дев.-Юг 01	1 000 R	18.00	18.05.10		18.05.10		1.4										девелопмент	
ДельтаКр-2	2 000 R	5.96	30.05.10		30.05.10		1.8	99.88	-0.02		99.75	99.90		6.93	1.55	0.14	/Baa1/	банки
ДжейЭфСиг1	2 000 R	16.00	22.04.10	22.04.10	20.10.11	1.0	18.7	100.00		1 000	99.00	100.50	16.02	7.98	0.04	//отозван	торговля	
ДиксиФин-1	3 000 R	9.25	16.09.10		17.03.11		11.5	98.50	0.19	1 935	98.33	98.60		11.25	4.68	0.83		торговля
ДМЦЕНТРоб1	1 150 R	8.50	05.06.10		26.05.15		62.5	89.50	0.50	5 801	88.01	90.00		11.56	4.71	3.66		торговля
Домоцентр1	1 000 R	20.00	08.07.10		08.07.10		3.1											торговля
ЕАБ-3	5 000 R	10.50	04.05.10	03.11.11	25.10.16		19.0	79.8		100 001	104.75	105.00	7.05	4.99	1.39		BBB/A3/BBB	банки
ЕБРР 01обл	5 000 R	5.88	12.05.10		12.05.10		1.2	100.15	-0.20	300 000	100.10	100.20		4.40	1.46	0.10	AAA/Aaa/AAA	банки
ЕБРР 02обл	5 000 R	6.04	22.04.10		21.04.11		12.7	100.10	-0.15	7 700	100.05	100.25		6.07	1.50	0.95	AAA/Aaa/AAA	банки
ЕБРР 03обл	7 500 R	4.91	09.06.10		07.09.11		17.3	100.30			100.20	100.45		4.77	1.22	1.32	AAA/Aaa/AAA	банки
ЕБРР 04обл	3 000 R	10.00	17.06.10		12.06.14		50.9	100.23			100.00	101.00		1.45	0.40	4.00	AAA/Aaa/AAA	банки
ЕБРР 05обл	5 000 R	6.14	14.04.10		09.04.14		48.8	100.24						6.21	1.53	3.33	AAA/Aaa/AAA	банки
ЕвразХолдФ-1	10 000 R	9.25	24.09.10	22.03.13	13.03.20	36.0	121.0	100.12	0.02	68 950	100.05	100.25	9.41	4.61	2.42		V+/B1/B	металлургия
ЕвразХолдФ-3	5 000 R	9.25	24.09.10	22.03.13	13.03.20	36.0	121.0	100.20	0.14	117 389	100.15	100.25	9.38	4.60	2.42		V+/B1/B	металлургия
ЕврокомФК2	3 000 R	16.00	10.06.10		10.06.10		2.2										/C/	финансы
ЕврокомФК3	3 000 R	16.00	18.06.10		18.06.10		2.4										/C/	финансы
ЕврокомФК5	5 000 R	16.00	14.09.10		15.03.11		11.4										/C/	финансы
ЕВРОПА-01	1 200 R	11.00	15.04.10		14.10.10		6.4											торговля
ЕЭСК-02	1 000 R	8.74	08.04.10	13.04.10	05.04.12	0.0	24.3											энергетика
Желдорп-1	1 500 R	18.00	01.06.10		30.11.10		7.9				100.00							финансы
Желдорп-2	2 500 R	18.00	22.04.10	04.05.10	19.04.12	1.0	24.8	99.08			100.00	100.30	23.82	9.06	0.06			финансы
Желдорп-3	2 000 R	13.00	22.09.10		19.09.12		29.9	100.00			2.11			13.42	6.48	1.92		финансы
Железобет1	1 000 R	12.00	21.05.10	20.08.10	27.05.11	5.0	13.9				0.31							производство
ЖилсоцФ-2	1 500 R	16.00	15.04.10		15.04.10		0.3	99.50		20	99.50	99.95		40.10	8.02	0.02		финансы
Завбросс01	1 000 R	18.00	22.04.10		22.04.10		0.5	0.01	-0.48	204	0.01	0.21		48330.00				потреб. тов.
Зенит Зобл	3 000 R	16.00	12.05.10	14.05.10	09.11.11	1.0	19.4	101.09	0.09		100.95	101.00	4.46	7.89	0.10		V/Ba3/	банки
Зенит Зобл	5 000 R	10.85	08.06.10	09.12.10	04.06.13	8.0	38.5	102.45	0.10	6 000	102.45	102.50	7.08	5.28	0.61		V/Ba3/	банки
Зенит Зобл	3 000 R	15.00	06.07.10	08.07.10	01.07.14	3.0	51.6	102.15		19 500	102.05	102.15	6.03	7.32	0.24		V/Ba3/	банки
ИжАвто 02	2 000 R	18.00	10.06.10		09.06.11		14.3											автомобиль
ИКС5Фин 01	9 000 R	7.60	06.07.10	06.07.10	01.07.14	3.0	51.6	100.15	0.10	150 000	100.05	100.17	7.04	3.78	0.23	//BB-	торговля	
ИКС5Фин 04	8 000 R	18.46	10.06.10	13.06.11	02.06.16	14.0	75.0	112.50	-0.10	6	112.50	112.86	7.22	8.18	1.00	//BB-	торговля	
Инпром 02	1 000 R	13.00	15.07.10		15.07.10		3.3	34.98		17	25.01	34.99		18.53				металлургия
Инпром 03	1 300 R	9.50	19.05.10		18.05.11		13.6	33.10		15	27.01	34.99		205.19	14.31	0.32		металлургия
ИнтегрФ-2	3 000 R	16.75	01.06.10		29.11.11		20.1	104.97	-0.03		104.76	105.10		13.70	7.96	1.26		сервис
Интурист-1	1 000 R	9.00	21.04.10		21.04.10		0.5	99.50	-0.48		99.03	99.98		22.42	4.51	0.03		сервис
ИРКУТ-03обл	3 250 R	8.74	16.09.10		16.09.10		5.4	100.30		311	100.11	100.30		8.19	4.34	0.41		машиностр.
ИркЭнерго1	5 000 R	15.50	03.06.10		28.11.13		44.4				99.50						/Ba2/	энергетика
ИтераФ-1	5 000 R	18.90	25.05.10	29.05.10	20.11.12	2.0	32.0	101.40	0.40	1 363	101.20	101.60	7.51	9.29	0.13		/отозван/B-	энергетика
Камаз-Фин2	1 500 R	11.25	17.09.10		17.09.10		5.5	100.75			100.00	101.50		9.70	5.57	0.41		автомобиль
Карус.Ф 01	3 000 R	12.00	16.09.10		12.09.13		41.8				2.01							торговля
Каустик 2	850 R	18.00	08.04.10		07.07.11		15.2											химия
КМБ-Банк2	3 400 R	11.00	02.06.10		30.11.11		20.1											/отозван/
Кокс 02	5 000 R	12.00	16.09.10		15.03.12		23.6	100.80			98.00			11.85	5.94	1.59		металлургия
Комоогр. 1	2 000 R	18.00	15.07.10	15.07.10	14.07.11	3.0	15.5											s/x
КОПЕЙКА 02	4 000 R	16.50	19.05.10		15.02.12		22.7	108.00			104.01			12.17	3.81	1.44	//CCC+	торговля
КОПЕЙКА 03	4 000 R	9.80	19.05.10		15.02.12		22.7	99.50			98.00	101.00		10.48	2.46	1.54	//CCC+	торговля
КосмосФин1	2 000 R	17.00	17.06.10	01.07.10	16.06.11	3.0	14.5	98.50			97.00	100.00	21.75	8.61	0.19			строительство
КрЕврБ-02	4 000 R	11.50	29.06.10		28.06.11		14.9	103.79						8.33	5.52	1.06		финансы
Кубаньэн-1	3 000 R	7.85	21.07.10		21.07.10		3.5	100.06	9.96	4 884	100.06	100.30		7.72	3.91	0.27		энергетика
КуйбАзот-2	2 000 R	8.80	03.09.10		04.03.11		11.1	99.25	0.25	4 015	99.21	99.30		9.90	4.42	0.81		химия
Лаверна 01	1 000 R	4.00	08.04.10		08.04.10		0.1											торговля
ЛенСпецСМУ-1	2 000 R	16.00	21.06.10		07.12.12		32.5	104.50	0.35	22 565	104.25	104.50		13.58	3.78	1.31		//B
Ленэнерго2	3 000 R	8.54	30.07.10		27.01.12		22.0	100.90	1.10	75 024	99.81	101.00		8.14	4.22	1.56		/Ba2/
Ленэнерго3	3 000 R	8.02	21.04.10		18.04.12		24.8	100.00		290	100.00	101.00		8.18	4.00	1.71		энергетика
ЛСР 02 обл	5 000 R	13.50	05.08.10	08.02.11	01.08.13	10.0	40.4	102.00	0.95	21 925	101.45	102.00	10.99	6.60	0.73		V-/B3/	строительство
ЛСР-Инв 02	3 000 R	17.00	15.07.10		14.07.11	3.0	15.5				95.01							строительство
ЛукойлЗобл	8 000 R	7.10	10.06.10		08.12.11		20.4	100.15		29 999	100.15	100.45		7.12	3.54	1.47		BBB-/Baa2/BBB-
ЛукойлАобл	6 000 R	7.40	10.06.10		05.12.13		44.6	100.50	-0.50	151	100.50	100.65		7.37	3.67	2.99		BBB-/Baa2/BBB-
ЛукойлБ001	5 000 R	13.35	09.08.10		06.08.12		28.4	112.51	-0.99		110.85	113.75		7.55	5.92	1.		

Рынок рублевых облигаций

Выпуск	Объем, млн	Купон, %	Дата			Месяцев до		Цена	Изм.	Торговый объем, шт (осн.+РПС)	Котировки		Доходность, %			Дюр, лет	Рейтинг F/M/S	Сектор		
			купона	оферты	погаш	офрт	погаш				покупка	продажа	офрт	погаш	текущ					
КОРПОРАТИВНЫЕ РУБЛЕВЫЕ ОБЛИГАЦИИ (продолжение)																				
МГТС-05 об	1 500 R	16.00	25.05.10		25.05.10		1.6	50.80			0.11	101.50			15.71		/Ba3/BB-	телеком		
МДМ-Банк БО-01	5 000 R	12.75	03.06.10		29.11.12		32.3	109.82	-0.18		109.65	110.00		8.71	5.79	2.08	BB-/Ba2/B+	банки		
МежТромб-1	3 000 R	13.25	29.06.10	31.12.10	03.01.18	9.0	94.3				99.75						V/B1/BB-	банки		
Метсерв-Ф1	1 500 R	12.00	26.05.10	04.06.10	23.05.12	2.0	25.9	100.09	-0.20	670	18.13	100.08	9.66		5.98	0.15		торговля		
Мечел 2об	5 000 R	8.40	16.06.10	21.06.10	12.06.13	3.0	38.8	100.10	-0.02	33 479	100.11	100.15	7.40		4.18	0.19		металлургия		
Мечел 4об	5 000 R	19.00	29.04.10	30.07.12	21.07.16	28.0	76.6	119.85	0.10	3 933	119.66	119.85	9.62		3.95	1.74		металлургия		
Мечел 5об	5 000 R	12.50	20.04.10	18.10.12	09.10.18	31.0	103.6	106.80		168 971	106.57	106.94	9.77		2.92	1.98		металлургия		
МечелБО-01	5 000 R	12.50	14.05.10	11.11.11	09.11.12	19.0	31.6	105.00	0.68	205 003	104.60	105.00	9.26		5.94	1.32		металлургия		
МечелБО-02	5 000 R	9.75	14.09.10		12.03.13		35.7	100.30		1 710	100.21	100.30		9.86	4.85	2.38		металлургия		
МИА-3об	1 500 R	7.95	27.05.10	06.09.10	24.02.12	5.0	23.0	98.05					12.79		2.02	0.37	/Ba2/	финансы		
МИА-4об ип	2 000 R	12.50	08.04.10	21.10.10	01.10.15	7.0	66.8	100.06						12.03	3.11	0.46	/Ba2/	финансы		
МИА-5об	2 000 R	13.50	22.04.10	29.07.10	17.07.14	4.0	52.1	101.27			100.00	101.80	8.78		3.32	0.28	/Ba2/	финансы		
Миг-Ф 02	3 000 R	0.10	07.09.10		06.09.11		17.3											машиностр.		
Микоян-2об	2 000 R	13.50	12.08.10	24.02.12	07.02.13	23.0	34.6	105.99			106.00	108.00	9.90		6.35	1.55		потреб. Тов		
М-ИНДУСТР	1 000 R	12.25	17.08.10		16.08.11		16.6	18.56		2 094	18.56	19.10		324.02	32.91	0.27		строительство		
М-Индустр2	1 500 R	16.00	14.07.10	14.07.10	10.07.13	3.0	39.7	50.00	-27.00		10.00	90.00			15.96			строительство		
МираторФ1	2 500 R	19.00	05.08.10	05.08.10	02.08.12	4.0	28.3	100.29			100.52	101.50	18.57		9.45	0.28		потреб. Тов.		
МИЭЛЬ-Ф 01	1 500 R	11.50	13.07.10		13.07.10		3.3											девелопмент		
МКБ 03обл	2 000 R	15.00	16.06.10		16.06.10		2.4	101.92	0.39			101.62		4.91	7.34	0.18		B-/B1/	банки	
МКБ 04обл	2 000 R	15.00	14.09.10		15.03.11		11.4	106.75			104.50	107.00		7.55	7.01	0.84		B-/B1/	банки	
МКБ 05обл	2 000 R	15.00	28.04.10	05.05.10	25.04.12	1.0	25.0	101.16			100.25	100.70	-3.00		7.39	0.08		B-/B1/	банки	
МКБ 06обл	2 000 R	16.00	10.08.10	16.08.10	07.08.12	4.0	28.5	103.65						4.97	7.70	0.34		B-/B1/	банки	
ММК БО-01	5 000 R	9.45	20.05.10	22.11.10	15.11.12	8.0	31.8	101.80	0.05	54 000	101.80	102.09	6.41		4.63	0.57		отозван/Ba3/BB	Металлургия	
ММК БО-02	10 000 R	9.70	16.06.10	16.12.11	12.12.12	21.0	32.7	104.00	0.10	963 693	103.90	104.05	7.24		4.65	1.46		отозван/Ba3/BB	Металлургия	
ММ-Фин 01	1 000 R	10.00	31.08.10	01.09.10	26.02.13	5.0	35.2				0.10							девелопмент		
ММ-Фин 02	1 500 R	10.00	06.07.10	07.07.10	03.07.12	3.0	27.3	43.50			2.00	85.00			11.46			девелопмент		
МОИА	1 500 R	9.00	21.06.10		21.12.10		8.6											финансы		
МОИА 02	3 000 R	7.99	07.09.10		07.09.11		17.3											финансы		
МОИА 03	5 000 R	7.75	14.06.10		14.06.14		51.0											финансы		
МОРЕ-П 01	1 000 R	15.50	03.08.10		03.08.10		4.0											девелопмент		
МоскомбБ-2	3 000 R	12.00	17.08.10		15.02.11		10.5											банки		
МоскомбБ-3	5 000 R	15.00	16.06.10	17.06.10	12.06.13	2.0	38.8											банки		
МОСМАРТФ 1	2 000 R	0.01	15.04.10	20.10.10	12.04.12	7.0	24.6	48.00			6.01	90.00	289.54		0.01	0.14		торговля		
МособгазФ2	3 000 R	9.25	25.06.10		24.06.12		27.0	94.00		3 555	93.51	94.00		15.09	4.93	1.03		сервис		
Мособлгаз1	2 500 R	12.00	16.05.10		17.05.11		13.5	93.69			20.00	97.50		19.34	6.42	0.86		услуги		
Мособлтр-2	4 000 R	20.00	24.09.10		26.03.11		11.8											//D	финансы	
МосТрАвтФ1	7 500 R	11.80	22.06.10		18.12.12		32.9											//CC	транспорт	
Мосэнерго1	5 000 R	12.50	14.09.10		13.09.11		17.5	106.60	0.10	1 129	106.60	106.90		7.71	5.85	1.26		//BB-	энергетика	
Мосэнерго2	5 000 R	7.65	26.08.10	01.03.12	18.02.16	23.0	71.5	97.71	-2.30	62 002	100.20	100.99	9.10		3.90	1.64		//BB-	энергетика	
Мосэнерго3	5 000 R	10.25	04.06.10	06.12.12	28.11.14	32.0	56.6	105.06	0.06		104.90	106.50	8.20		4.86	2.16		//BB-	энергетика	
МосэнергоБО-2	2 000 R	11.45	26.08.10		26.08.10		4.7	102.20		44 000	101.60	102.30		5.70	5.59	0.37		//BB-	энергетика	
МОЭК-01	3 500 R	9.00	29.04.10	11.08.11	25.07.13	16.0	40.2	100.95					8.25		2.22	1.17		BB+//	энергетика	
МОЭСК-01	6 000 R	8.05	07.09.10		06.09.11		17.3	100.00	-0.25	40	100.00			8.20	4.01	1.26			энергетика	
МРСК Ур.01	1 000 R	8.15	25.05.10	26.05.10	22.05.12	2.0	25.9	56.01			12.03	99.99			7.26				энергетика	
МРСК Юга 2	6 000 R	17.50	31.08.10	01.09.11	26.08.14	17.0	53.4	111.89	0.19	302 314	111.76	111.89	8.45		7.80	1.19			энергетика	
МТС 01	10 000 R	14.01	22.04.10	23.04.10	17.10.13	1.0	43.0	105.22			100.45	110.00			6.64				BB+/Ba2/BB	телеком
МТС 02	10 000 R	14.01	27.04.10	27.04.10	20.10.15	1.0	67.4	100.87	0.22	101 442	100.65	100.84	-1.03		6.93	0.06		BB+/Ba2/BB	телеком	
МТС 03	4 000 R	8.70	22.06.10	22.06.10	12.06.18	3.0	99.6	100.60	-0.06	8 000	100.50	100.70	5.81		4.31	0.20		BB+/Ba2/BB	телеком	
МТС 04	15 000 R	16.75	18.05.10	19.05.11	13.05.14	14.0	49.9	110.35		179 101	110.35	110.43	6.70		15.14	0.92		BB+/Ba2/BB	телеком	
МТС 05	15 000 R	14.25	27.07.10	26.07.12	19.07.16	28.0	76.5	113.80		333 595	113.80	113.90	7.44		12.49	1.84		BB+/Ba2/BB	телеком	
НКНХ-04 об	1 500 R	10.00	27.09.10		26.03.12		24.0				90.00							B/B1/	химия	
НЛМК-БО-01	5 000 R	9.75	08.06.10		04.12.12		32.4	105.07	0.02	70	105.07	105.20		7.75	4.63	2.18		BB+/Ba1/BBB-	металлургия	
НЛМК-БО-05	10 000 R	10.75	04.05.10		30.10.12		31.3	107.55	0.10	217 302	107.40	107.55		7.60	4.98	2.07		BB+/Ba1/BBB-	металлургия	
НЛМК-БО-06	10 000 R	7.75	07.09.10		05.03.13		35.5	100.40	0.07	217 531	100.30	100.35		7.73	3.85	2.46		BB+/Ba1/BBB-	металлургия	
НОМОС 11в	5 000 R	15.00	07.07.10	12.07.10	02.07.14	3.0	51.6	102.17	-0.17		102.00	102.25	5.86		7.32	0.25		V+/Ba3/	банки	
НОМОС 8в	3 000 R	9.50	18.08.10		16.02.11		10.5	102.25		28	101.95	102.25		6.88	4.63	0.79		V+/Ba3/	банки	
НОМОС 9в	5 000 R	15.00	18.06.10	23.06.10	14.06.13	3.0	38.8	101.89	0.04		101.71	101.79	5.00		7.34	0.20		V+/Ba3/	банки	
НТС-01	1 000 R	15.00	27.04.10		26.04.11		12.8	63.77		10	55.01	63.77		80.16	11.73	0.51			торговля	
НФК-3	2 000 R	18.00	27.04.10	05.05.10	03.05.11	1.0	13.1	100.96			100.00	101.00		0.89	8.89	0.08		/B2/B-	финансы	
ОбКондФ-01	3 000 R	7.70	19.05.10	19.05.10	16.05.12	1.0	25.7	98.98					17.23		3.88	0.10		V//	потреб. тов.	
ОбКондФ-02	3 000 R	15.00	21.04.10	22.11.11	17.04.13	20.0	36.9											V//	потреб. тов.	
ОГК-2 01об	5 000 R	7.70	05.07.10		05.07.10		3.0	100.45	0.04	74 317	100.15	100.44</								

Рынок рублевых облигаций

Выпуск	Объем, млн	Купон, %	Дата			Месяцев до		Цена	Изм.	Торговый объем, шт (осн.+РПС)	Котировки		Доходность, %			Дюр, лет	Рейтинг F/M/S	Сектор	
			купона	оферты	погаш	офрт	погаш				покупка	продажа	офрт	погаш	текущ				
КОРПОРАТИВНЫЕ РУБЛЕВЫЕ ОБЛИГАЦИИ (продолжение)																			
ПротонФин1	1 000 R	16.00	15.06.10	22.06.10	12.06.12	3.0	26.6				2.00						машиностр.		
Разг.БО-15	500 R		26.11.37		04.04.11		12.1										c/x		
РазгуляйФ2	2 000 R	17.00	28.09.10	15.04.10	27.09.11	0.0	18.0	100.00		225	96.01	100.00	-12.37	8.48	0.03		c/x		
РазгуляйФ3	3 000 R	17.00	17.09.10		16.03.12		23.7	100.00		3 452	100.00		17.70	8.48	1.46		c/x		
РазгуляйФ4	3 000 R	17.00	26.05.10	02.06.11	22.05.13	14.0	38.1	99.92	-0.08		100.00	101.09	17.42	8.48	0.88		c/x		
РазгуляйФ5	2 000 R	17.00	28.04.10	30.04.10	23.10.13	1.0	43.2				1.31						c/x		
Райффайзен-4	10 000 R	13.50	08.06.10	08.12.11	03.12.13	20.0	44.6	109.45	3.74	172 002	109.45	109.55	7.48	6.15	1.40	BBB+/Baa1/BBB-	банки		
РВФинанс1	1 750 R	19.00	22.07.10	28.07.10	21.07.11	4.0	15.7	104.51	1.41		103.10	103.50	3.21	9.06	0.30		услуги		
РенКап-2	3 000 R	22.00	11.04.10	15.10.10	04.04.12	6.0	24.3	104.95	-0.15	10 459	104.80	104.95	11.69	10.40	0.43	B-/B1/B-	банки		
РенКап-3	4 000 R	25.00	13.06.10	18.06.10	06.06.12	2.0	26.4	102.65	-0.02	3 606	102.68	102.74	9.50	12.08	0.18	B-/B1/B-	банки		
РЕСТОРАНСЗ	1 000 R	18.00	28.05.10	03.06.10	26.11.10	2.0	7.8	100.83			99.00	102.00	10.72	8.90	0.14		услуги		
РЖД БО-01	15 000 R	9.40	09.06.10		05.12.12		32.5	105.70	-0.14	1	105.50	105.70		7.14	4.43	2.21	BBB/Baa1/BBB	транспорт	
РЖД-06обл	10 000 R	7.35	12.05.10		10.11.10		7.3	101.12			100.20	101.30		5.48	3.62	0.55	BBB/Baa1/BBB	транспорт	
РЖД-07обл	5 000 R	7.55	12.05.10		07.11.12		31.5	101.50		5 000	100.01	101.49		7.02	3.71	2.18	BBB/Baa1/BBB	транспорт	
РЖД-08обл	20 000 R	8.50	07.07.10		06.07.11		15.2	102.20		51 101	102.20	102.75		6.73	4.15	1.12	BBB/Baa1/BBB	транспорт	
РЖД-09обл	15 000 R	13.50	19.05.10	21.05.10	13.11.13	2.0	43.9	101.55	0.34	4	101.10	101.55	0.31	6.63	0.12		BBB/Baa1/BBB	транспорт	
РЖД-10обл	15 000 R	15.00	09.09.10		06.03.14		47.7	125.50	-0.13	227 950	125.50	125.70		7.52	5.96	2.95	BBB/Baa1/BBB	транспорт	
РЖД-11обл	15 000 R	13.50	26.05.10	28.05.10	18.11.15	2.0	68.4	101.16		2 500	101.15	101.51	4.67	6.66	0.14		BBB/Baa1/BBB	транспорт	
РЖД-12обл	15 000 R	14.90	27.05.10	28.11.11	16.05.19	20.0	110.9	112.65	0.25	250 500	112.31	112.65	6.67	6.60	1.37		BBB/Baa1/BBB	транспорт	
РЖД-13обл	15 000 R	11.46	09.09.10		06.03.14		47.7	105.60	-0.25	533 200	105.60	105.99		9.94	5.41	2.97	BBB/Baa1/BBB	транспорт	
РЖД-14обл	15 000 R	13.40	13.04.10		07.04.15		60.9	105.61					9.86	6.33	3.44		BBB/Baa1/BBB	транспорт	
РЖД-15обл	15 000 R	12.84	28.06.10	26.12.12	20.06.16	33.0	75.6	108.39	0.14	2 000	108.00	118.05	9.46	5.91	2.13		BBB/Baa1/BBB	транспорт	
РЖД-16обл	15 000 R	14.33	14.06.10	13.06.11	05.06.17	14.0	87.2	108.39	-0.41	100 000	108.70	108.85	6.94	6.59	1.02		BBB/Baa1/BBB	транспорт	
РЖД-17обл	15 000 R	13.02	26.07.10	24.07.13	16.07.18	40.0	100.8	111.25		50 002	111.00	111.25	9.18	5.84	2.53		BBB/Baa1/BBB	транспорт	
РЖД-18обл	15 000 R	13.22	26.07.10	23.07.14	15.07.19	52.0	112.9	112.01	-2.34		113.95	114.50	9.95	5.88	3.09		BBB/Baa1/BBB	транспорт	
РЖД-19обл	15 000 R	13.50	26.07.10	27.07.11	08.07.24	16.0	173.6	108.51			108.20	108.70	6.63	6.20	1.14		BBB/Baa1/BBB	транспорт	
РЖД-23обл	15 000 R	9.00	05.08.10	05.02.15	16.01.25	59.0	180.0	105.66			105.50	105.70	7.69	4.25	3.71		BBB/Baa1/BBB	транспорт	
Росбанк-А3	5 000 R	12.00	05.05.10	16.05.11	06.11.13	14.0	43.7	105.15	-0.10	22 100	105.00	105.30	6.92	5.72	0.96		BBB+/Baa3/BB+	банки	
Росбанк-А5	5 000 R	12.00	05.05.10	16.05.11	07.11.14	14.0	55.9	105.10	-0.15	10 000	105.00	105.65	6.97	5.72	0.96		BBB+/Baa3/BB+	банки	
РоссельхБ 10	5 000 R	9.00	11.08.10	10.02.13	29.01.20	35.0	119.5	103.80		61 007	103.60	103.80	7.60	4.32	2.37		BBB/Baa1/	банки	
РоссельхБ 11	5 000 R	9.00	12.08.10	11.02.13	30.01.20	35.0	119.5	103.79		158 005	103.21	103.79	7.60	4.32	2.38		BBB/Baa1/	банки	
РоссельхБ 2	7 000 R	7.85	19.05.10		16.02.11		10.5	101.40	-0.25	63 405	101.00	101.50		6.32	1.93	0.79		BBB/Baa1/	банки
РоссельхБ 3	10 000 R	9.25	19.08.10	17.02.14	09.02.17	47.0	83.4	105.15	-0.05	306 403	105.20	105.35	7.81	4.39	3.08		BBB/Baa1/	банки	
РоссельхБ 4	10 000 R	11.50	07.04.10	07.10.11	27.09.17	18.0	91.0	105.14					7.92	5.45	1.25		BBB/Baa1/	банки	
РоссельхБ 5	10 000 R	13.50	08.06.10	08.12.11	27.11.18	20.0	105.2	100.00					13.88	6.73	1.31		BBB/Baa1/	банки	
РоссельхБ 7	5 000 R	13.95	15.06.10	17.06.10	05.06.18	2.0	99.4	101.65	-0.25	9	101.70	102.00	5.01	6.84	0.19		BBB/Baa1/	банки	
РоссельхБ 8	5 000 R	10.10	27.05.10	26.11.12	14.11.19	32.0	117.0	106.17			106.15	106.30	7.58	4.74	2.15		BBB/Baa1/	банки	
РоссельхБ 9	5 000 R	10.10	27.05.10	26.11.12	14.11.19	32.0	117.0	106.17	-0.07		106.15	106.40	7.58	4.74	2.15		BBB/Baa1/	банки	
РосТ-Лин1	1 000 R	0.10	08.07.10	17.07.10	08.07.10	3.0	3.1										торговля		
РТК-ЛИЗ 5с	2 250 R	8.35	12.08.10		12.08.10		4.3	97.90	0.85	1 950	97.26	97.84		15.15	4.25	0.30		финансы	
РубПлсPer1	1 000 R	20.00	01.06.10		01.06.10		1.9										торговля		
РусМасла-2	1 000 R		30.09.10	08.04.10	29.03.12	0.0	24.1										торговля		
РусМоре об	2 000 R	18.00	17.06.10	21.06.10	14.06.12	3.0	26.7	80.75			60.00	101.50	227.07	5.56	0.06		потреб. тов.		
РусНефть1	7 000 R	13.00	11.06.10		10.12.10		8.3	101.78			98.10	108.00		10.42	6.37	0.59		сырье	
РусСтанд-5	5 000 R	14.75	09.09.10		09.09.10		5.2	102.11	-0.44		100.02	102.75		9.77	7.20	0.39		B+/Ba3/B+	банки
РусСтанд-6	6 000 R	10.75	11.08.10		09.02.11		10.3	101.65		5 000	101.40	102.00		8.84	5.27	0.76		B+/Ba3/B+	банки
РусСтанд-7	5 000 R	7.80	21.09.10	28.09.10	20.09.11	6.0	17.7	99.45	0.95	156	21.00	100.00	8.87	3.91	0.44		B+/Ba3/B+	банки	
РусСтанд-8	5 000 R	14.00	16.04.10	22.10.10	13.04.12	7.0	24.6	102.71			102.60	102.90	8.49	6.80	0.47		B+/Ba3/B+	банки	
Рыбкэб-1	1 000 R	0.01	01.06.10	03.03.11	28.02.12	11.0	23.1				5.00							производство	
СатурнНПО2	2 000 R	11.00	20.09.10	23.03.11	20.09.11	12.0	17.7	96.33			94.20	98.99	15.74	5.72	0.81			машиностр.	
СатурнНПО3	3 500 R	10.00	07.06.10		06.06.14		50.7	95.50		10	95.00	95.50		11.67	5.25	3.03		машиностр.	
СБ-Финанс1	1 500 R	1.00	21.06.10	25.06.10	18.06.12	3.0	26.8											потреб. тов.	
СвобСоюлз3	1 200 R	18.00	25.05.10	23.11.10	24.05.11	8.0	13.8				90.00							производство	
СвязьБанк1	2 000 R	16.00	22.04.10		21.04.11		12.7	103.35			102.00	109.90		13.11	3.86	0.84		/B2/	банки
Северсталь БО-01	15 000 R	14.00	21.09.10	20.09.11	18.09.12	18.0	29.9	108.90		150	108.80	109.90	7.58	6.41	1.27		B+/Ba3/BB-	сырье	
Северсталь БО-02	10 000 R	9.75	20.08.10		15.02.13		34.9	104.12	-0.21		104.05	104.30		8.27	4.67	2.35		B+/Ba3/BB-	сырье
Северсталь БО-04	5 000 R	9.75	20.08.10		15.02.13		34.9	103.92			104.07	104.10		8.35	4.68	2.35		B+/Ba3/BB-	сырье
СевКаб 03	1 500 R	10.50	29.06.10		27.03.12		24.0	47.52	17.46		35.05	60.00		69.04	5.51	1.01			производство
СевКаб 04	2 000 R	8.75	25.05.10		21.05.13		38.0	9.25	0.24	7 096	8.80	9.25		211.77	23.59	0.47			производство
СевСтАвто2	3 000 R	7.70	21.07.10	26.07.10	17.07.13	4.0	39.9	99.17	-0.33	11 535	99.16	99.25	10.38	3.87	0.28			автопром	
СЗТелек3об	3 000 R	8.60	27.05.10		24.02.11		10.8												

Рынок рублевых облигаций

Выпуск	Объем, млн	Купон, %	Дата			Месяцев до		Цена	Изм.	Торговый объем, шт (осн.+РПС)	Котировки		Доходность, %			Дюр, лет	Рейтинг FIM/S	Сектор
			купона	оферты	погаш	офрт	погаш				покупка	продажа	офрт	погаш	текущ			
СтИндустр1	1 000 R		08.07.10		07.07.11		15.2										строительство	
СтрТрГаз02	5 000 R	8.49	16.07.10		13.07.12		27.6	94.50	0.50	170	94.50	95.24		11.61	4.48	1.86	строительство	
СтрТрГаз03	5 000 R	16.00	15.04.10	19.04.10	11.04.13	0.0	36.7	102.66			91.00	99.99	-44.93		7.77	0.06	строительство	
СУ-155 Зоб	3 000 R	15.50	18.08.10	24.02.11	15.02.12	11.0	22.7	99.10	0.35	389	99.00	99.10	16.86		7.80	0.73	строительство	
СудострБ-2	1 000 R	17.50	11.06.10		11.06.10		2.2	101.90		23	100.56	101.89		6.68	8.56	0.17	/B3/ банки	
СудострБ-3	1 500 R	17.00	06.09.10	09.09.10	03.09.12	5.0	29.4	103.31			103.00	103.90	8.75		8.20	0.39	/B3/ банки	
СатлГрупп1	1 000 R	11.70	18.05.10		15.05.12		25.7	90.20			86.83	94.00		18.18	6.47	1.55	строительство	
Таттелком 4	1 500 R	16.00	06.05.10	11.05.10	01.11.12	1.0	31.3	100.97			100.56	100.89	3.43		7.90	0.09	телеком	
ТатфондБ 4	1 500 R	13.00	02.06.10		01.06.11		14.0	103.32	-0.28	6 800	103.30	103.90		10.10	6.27	0.97	/B2/ банки	
ТатфондБ 5	2 000 R	11.00	22.09.10	29.03.11	21.03.12	12.0	23.8	100.94			93.00		10.02		5.43	0.86	/B2/ банки	
ТатфондБ 6	2 000 R	11.20	31.08.10	07.03.11	26.02.13	11.0	35.2	101.48	0.33		101.20	101.40		9.48	5.50	0.81	/B2/ банки	
ТатфондБ 7	1 000 R	13.75	18.06.10	23.12.10	14.12.12	9.0	32.8	101.45	-2.05	248	101.46	103.49	11.53		6.76	0.61	/B2/ банки	
ТВЗ 03	1 000 R	10.00	18.06.10		18.06.10		2.4	93.94	-6.06		100.00			49.09	5.31	0.13	машиностр.	
ТГК-1 01	4 000 R	8.50	14.09.10	15.03.12	11.03.14	24.0	47.8	101.09	0.49	25	100.55	101.09	8.01		4.19	1.69	энергетика	
ТГК-1 02	5 000 R	16.99	06.07.10	11.07.11	01.07.14	15.0	51.6	111.28	0.03	3 740	111.25	111.40	7.37		7.61	1.07	энергетика	
ТГК-10 об1	3 000 R	7.60	17.06.10		17.06.10		2.4				98.01						энергетика	
ТГК-10 об2	5 000 R	9.75	11.08.10	13.08.10	06.02.13	4.0	34.6				99.00						энергетика	
ТГК-2-01	4 000 R	18.00	31.08.10	07.09.10	30.08.11	5.0	17.0	104.00			103.52	104.00	7.47		8.63	0.39	B// энергетика	
ТГК-4 об.1	5 000 R	7.60	03.06.10	09.06.10	31.05.12	2.0	26.2	99.00			98.00	100.00	13.10		3.83	0.16	энергетика	
ТГК-6Иньв-1	2 000 R	10.50	25.05.10	28.02.11	21.02.12	11.0	22.9	101.47	0.12		101.00	101.69	8.87		2.58	0.79	энергетика	
ТГК-8 01	3 500 R	8.80	13.05.10		10.05.12		25.5										энергетика	
Терна-Ф 02	1 500 R	1.00	07.05.10		04.11.11		19.2										производство	
ТехИнвст-1	2 000 R	24.00	27.05.10	01.06.10	26.05.11	2.0	13.8										торговля	
ТехНикольФ	3 000 R	17.00	09.09.10	31.08.10	07.03.12	5.0	23.4	101.70		38	100.61	101.70	-6.88		8.34	0.43	производство	
ТМК-03 обл	5 000 R	9.80	17.08.10		15.02.11		10.5	101.25	-1.18	55 235	101.25	101.89		8.42	4.83	0.78	/B1/B производство	
Толкига-2	1 500 R	20.00	10.06.10		09.12.10		8.2	58.50			17.01	100.00		167.24	17.05	0.23	торговля	
Трансаэро-1	3 000 R	16.95	28.04.10	03.11.10	23.10.13	7.0	43.2	103.60	0.40	5 000	103.35	103.50	10.05		8.16	0.49	транспорт	
ТрансКонт1	3 000 R	9.50	31.08.10		26.02.13		35.2	104.50	0.08	3 000	104.15	104.60		7.88	4.53	2.40	BB+/Ba2/ транспорт	
ТрансКред1	3 000 R	7.29	15.06.10		15.06.10		2.3	100.22		136 000	100.22	100.50		6.14	3.63	0.18	/Ba1/BB банки	
ТрансКред2	3 000 R	15.00	15.06.10	23.12.10	12.06.12	9.0	26.6	105.18		76 000	105.30	105.49	7.02		7.11	0.63	/Ba1/BB банки	
ТрансКред3	5 000 R	10.30	08.07.10		07.07.11		15.2	102.69	0.19	103 350	102.60	103.10		8.14	5.00	1.09	/Ba1/BB банки	
Трансмаш-2	3 000 R	8.50	12.08.10	18.08.10	10.02.11	4.0	10.3	100.50	0.05	39	99.95	100.50	6.79		4.22	0.34	машиностр.	
Транснефть-01	35 000 R	13.75	24.05.10	20.05.15	13.05.19	62.0	110.8	104.30	-0.45	5 000	101.75	104.30	12.53		13.15	3.22	/Baa1/BBB сырье	
ТТС 01	1 000 R	22.85	11.05.10		17.08.10		4.4										торговля	
Тюменэнрг2	2 700 R	8.70	30.09.10		29.03.12		24.1	101.11	0.31	102 945	101.10	101.29		8.24	4.29	1.72	энергетика	
УГМК-УЭМ01	3 000 R	8.25	31.08.10		28.02.12		23.1										металлургия	
УМПО 3	3 000 R	18.00	17.06.10	24.06.10	14.06.12	3.0	26.7	101.55			101.70	102.20	9.00		8.84	0.20	машиностр.	
УралВагЗФ2	3 000 R	11.50	05.10.10		05.10.10		6.1				93.00						машиностр.	
УралсибЛК1	2 700 R	18.00	23.06.10	23.06.10	29.12.10	3.0	8.9	101.75	-0.26	311	101.75	102.05	9.51		8.82	0.20	B+// финансы	
УралсибЛК2	5 000 R	14.50	22.07.10	21.07.11			15.7	104.77	-0.23	100 251	104.76	104.95		10.69	6.90	1.08	B+// финансы	
УралсибЛК3	1 500 R	17.50	26.08.10	01.09.10	23.02.12	5.0	22.9	104.01			103.03	104.99	6.66		8.39	0.38	B+// финансы	
УралсибЛК4	2 000 R	16.50	22.07.10		19.01.12		21.8	106.00			103.00	108.99		13.01	7.76	1.40	B+// финансы	
УралсибЛК5	3 000 R	14.25	22.07.10	20.01.11	19.01.12	10.0	21.8	103.00		1 000	102.55	103.25	10.41		6.90	0.69	B+// финансы	
УРСАБанк 5	3 000 R	10.05	20.04.10		18.10.11		18.7	103.10	0.16	54	103.10	103.50		8.02	4.86	1.30	B+//Ba3/ банки	
УРСАБанк 7	5 000 R	11.75	22.07.10		19.07.12		27.8	107.40	0.39	14 578	107.35	107.75		8.31	5.48	1.88	B+//Ba3/ банки	
УРСАБанк 8	10 000 R	15.00	15.04.10	15.04.10	09.04.15	0.0	61.0	100.20	0.08	480 000	100.20	100.30	6.59		7.46	0.02	B+//Ba3/ банки	
УрСИ БО-01	1 000 R	10.80	06.05.10	09.11.11	01.11.12	19.0	31.3	104.66			104.50		7.67		5.14	1.34	BB-/B+ телеком	
УрСИ сер06	2 000 R	10.50	20.05.10		17.11.11		19.7	101.01			96.00			9.43	5.18	0.74	BB-/B+ телеком	
УрСИ сер07	3 000 R	8.50	14.09.10		13.03.12		23.6	101.25	0.09	28 313	101.16	101.25		7.50	4.19	1.06	BB-/B+ телеком	
УрСИ сер08	2 000 R	9.60	07.04.10	12.04.10	03.04.13	0.0	36.4	100.13					-6.08		4.78	0.02	BB-/B+ телеком	
УфаойлОП-1	1 500 R	13.00	15.04.10		15.04.10		0.3										торговля	
ФСК ЕЭС-02	7 000 R	8.25	22.06.10		22.06.10		2.6	100.32	-0.08	1	100.32	100.70		6.73	4.10	0.20	/Baa2/BBB энергетика	
ФСК ЕЭС-04	6 000 R	7.30	08.04.10		06.10.11		18.3	100.51						7.06	3.62	1.31	/Baa2/BBB энергетика	
ХКФ Банк-2	3 000 R	17.50	11.05.10		11.05.10		1.2	100.98	0.02	35 512	100.95	101.00		6.95	8.64	0.09	/Ba3/B+ банки	
ХКФ Банк-3	3 000 R	7.50	17.06.10		16.09.10		5.4	100.50		556	100.10			6.50	1.86	0.42	/Ba3/B+ банки	
ХКФ Банк-4	3 000 R	14.00	14.04.10	18.10.10	12.10.11	6.0	18.5	103.51	0.51				7.07		3.37	0.48	/Ba3/B+ банки	
ХКФ Банк-5	4 000 R	15.00	21.04.10	26.04.10	17.04.13	1.0	36.9	100.35	-0.05	3 000	100.35	100.49	4.86		3.73	0.05	/Ba3/B+ банки	
Х-МСтройР1	3 000 R	18.00	14.04.10	28.04.10	13.10.10	1.0	6.3	100.00		86 525	91.50		6.55		8.98	0.05	строительство	
Х-МСтройР2	2 000 R	10.00	13.07.10	27.07.10	12.07.11	4.0	15.4	100.00		12 017	18.00		8.86		4.99	0.28	строительство	
Центр-инв2	3 000 R	16.00	29.06.10	02.07.10	24.06.14	3.0	51.3	102.13			101.75	102.14	6.28		7.81	0.22	/B1/ банки	
ЦентрТел-5	3 000 R	9.30	31.08.10		30.08.11		17.0	101.52	-0.48	3 914	101.52	102.00		7.84	4.57	0.91	B//BB- телеком	
Черкизово1	2 000 R	12.75	01.06.10		31.05.11		14.0	102.88			102.90	103.20		10.26	6.18	0.97	потреб. тов.	
ЧТПЗ 01об	3 000 R	9.50	16.06.10		16.06.10		2.4	100.25	-0.05	8 501	100.30	100.35		8.22	4.72	0.18	/отозван/ производство	
ЧТПЗ 03об	8 000 R	10.00	27.04.10	28.10.10	21.04.15	7.0	61.4	97.60			95.21	100.00	14.98		5.11	0.47		

Рынок рублевых облигаций

Выпуск	Объем, млн	Купон, %	Дата			Месяцев до		Цена	Изм.	Торговый объем, шт (осн.+РПС)	Котировки		Доходность, %			Дюр, лет	Рейтинг F/M/S	Сектор
			купоны	оферты	погаш	офрт	погаш				покупка	продажа	офрт	погаш	текущ			
ГОСУДАРСТВЕННЫЕ И МУНИЦИПАЛЬНЫЕ ОБЛИГАЦИИ																		
Башкорт60б	1 500 R	8.02	01.06.10		30.11.10		7.9	100.28		145 001	100.01			7.69	3.99	0.59	/Ba1/BB+	муниципальный
ВолгогрОб1	700 R	9.00	17.06.10		17.06.10		2.4										//BB-	муниципальный
ВолгогрОб4	1 000 R	7.95	18.05.10		15.05.12		25.7	95.99			97.00	99.80		11.01	4.13	1.24	//BB-	муниципальный
ВоронежОб3	500 R	10.25	28.06.10		27.06.11		14.9	102.00		210	100.00			8.48	5.01	0.97		муниципальный
ИркОбл31-3	3 000 R	6.75	21.07.10		24.11.10		7.7	99.93			99.90	100.10		7.07	2.20	0.43	//B	муниципальный
ИркОбл31-4	1 200 R	7.25	26.05.10		26.05.10		1.7	100.08			100.07	100.50		6.77	2.50	0.13	//B	муниципальный
ИркОбл31-5	2 200 R	7.70	25.06.10		26.10.11		18.9	99.75			88.00	100.55		8.20	2.58	0.79	//B	муниципальный
ИркОбл31-6	3 800 R	9.20	15.04.10		22.11.12		32.0	100.50		5 000	100.40	100.65		9.01	3.59	1.11	//B	муниципальный
КалужОбл-2	1 300 R	8.40	31.05.10		29.08.11		17.0	100.15		71 303	100.09	100.15		8.38	2.09	1.01	BB-/I	муниципальный
КалужОбл-3	1 000 R	9.05	03.06.10		29.11.12		32.3	100.50		5 000	100.00	100.75		9.00	2.37	1.95	BB-/I	муниципальный
КалужОбл-4	1 500 R	10.21	30.06.10		26.06.13		39.2				90.00						BB-/I	муниципальный
Карелия 11	800 R	9.90	13.05.10		10.05.12		25.5	101.75			101.70	102.00		8.40	4.85	1.05	BB-/I	муниципальный
Карелия 12	1 000 R	19.05	03.06.10		02.06.11		14.1	107.60	0.40	1 800	107.71	107.80		8.06	4.41	0.62	BB-/I	муниципальный
Карелия 2	1 000 R	7.87	15.04.10		14.04.11		12.4	99.56			99.35	109.35		8.38	3.94	0.75	BB-/I	муниципальный
КОМИ 6в об	700 R	10.50	14.04.10		14.10.10		6.4	100.99			100.83			8.70	5.18	0.46	BB/Ba2/	муниципальный
КОМИ 7в об	1 000 R	9.00	23.05.10		22.11.13		64.2	101.00		3 000	98.00	101.00		8.00	4.42	2.52	BB/Ba2/	муниципальный
КОМИ 8в об	1 000 R	7.50	04.09.10		03.12.15		68.9	92.01			92.00			8.94	4.09	3.88	BB/Ba2/	муниципальный
КраснодКр2	1 500 R	7.00	18.06.10		14.12.12		32.8	97.09						28.39	3.60	1.50	BB/Ba1/BB	муниципальный
КраснЯрКр4	10 200 R	11.64	13.05.10		08.11.12		31.6	106.35		747 011	106.35	106.45		7.19	2.73	1.44	BB+/Ba2/BB+	
ЛенОбл-20б	800 R	14.01	09.06.10		08.12.10		8.2	104.72			105.00	109.50		6.80	6.67	0.60	BB/BB	муниципальный
ЛенОбл-30б	1 300 R	12.25	11.06.10		05.12.14		56.8	115.60	-0.15	2 500	115.50	116.00		8.04	5.28	3.39	BB/BB	муниципальный
МГор38-об	5 000 R	10.00	26.06.10		26.12.10		8.8	103.12		193 870	103.05	103.75		5.59	4.84	0.66	BBB/Baa1/BBB	муниципальный
МГор39-об	4 800 R	8.00	21.07.10		21.07.14		52.2	101.10	-0.15	1 566	100.91	101.10		7.40	3.92	3.42	BBB/Baa1/BBB	муниципальный
МГор41-об	5 000 R	8.00	30.07.10		30.07.10		3.8	101.14	0.14		100.61	101.60		4.33	3.92	0.30	BBB/Baa1/BBB	муниципальный
МГор41-об	5 000 R	8.00	24.06.10		24.06.15		64.5	100.29	-0.35		100.04	101.03		7.54	3.98	4.00	BBB/Baa1/BBB	муниципальный
МГор45-об	15 000 R	8.00	27.06.10		27.06.12		27.1	102.86	-0.04	53 750	102.47	103.00		6.70	3.88	1.92	BBB/Baa1/BBB	муниципальный
МГор48-об	30 000 R	8.00	11.06.10		11.06.22		148.3	96.15	0.15	580 115	95.80	96.39		7.56	4.15	7.38	BBB/Baa1/BBB	муниципальный
МГор49-об	25 000 R	8.00	14.06.10		14.06.17		87.5	100.00	-0.15	1786 141	100.00	100.17		7.49	3.99	5.15	BBB/Baa1/BBB	муниципальный
МГор50-об	15 000 R	8.00	18.06.10		18.12.11		20.7	102.75	-0.05	360 000	102.75	102.80		6.36	3.88	1.50	BBB/Baa1/BBB	муниципальный
МГор54-об	15 000 R	8.00	05.09.10		05.09.12		29.4	102.70	0.05	2 690	102.45	102.70		6.68	3.93	2.10	BBB/Baa1/BBB	муниципальный
МГор56-об	20 000 R	8.00	22.09.10		22.09.16		78.7	100.10	0.08	27 332	99.71	100.20		7.47	4.03	4.85	BBB/Baa1/BBB	муниципальный
МГор58-об	15 000 R	10.00	01.06.10		01.06.11		14.0	104.81	-0.09	50 000	104.80	104.85		5.78	2.40	1.04	BBB/Baa1/BBB	муниципальный
МГор61-об	15 000 R	15.00	03.06.10		03.06.13		38.5	123.00		8	123.00	123.50		7.02	3.07	2.44	BBB/Baa1/BBB	муниципальный
МГор62-об	20 000 R	16.00	08.06.10		08.06.14		50.8	124.95	-0.05	52 185	124.75	124.95		6.96	3.23	3.07	BBB/Baa1/BBB	муниципальный
МГор63-об	15 000 R	15.00	10.06.10		10.12.13		44.8	126.36			125.32	127.17		7.02	2.99	2.78	BBB/Baa1/BBB	муниципальный
Мос.обл.7в	12 000 R	9.00	20.04.10		19.04.11		12.6	101.80	0.70	238 156	101.60	102.00		7.29	4.41	0.91	/B3/отозван	муниципальный
Мос.обл.7в	16 000 R	8.00	21.04.10		16.04.14		49.0	97.90	0.75	246 016	97.50	97.90		8.81	4.08	3.12	/B3/отозван	муниципальный
Мос.обл.8в	10 000 R	9.00	15.06.10		11.06.13		38.7	100.30		141 061	100.31	101.00		9.02	4.47	1.70	/B3/отозван	муниципальный
Мос.обл.9в	33 000 R	18.00	05.05.10		15.03.12		23.6	111.93	4.25		112.51	113.84		9.31	7.49	1.18	/B3/отозван	муниципальный
НижегорОбл3	2 000 R	7.95	22.04.10		20.10.11		18.7	100.34			100.40	100.90		7.64	3.95	0.97	V+/отозван/	муниципальный
НижегорОбл4	2 700 R	8.25	27.05.10		17.11.12		31.9	99.93			100.00	100.65		8.26	4.09	1.38	V+/отозван/	муниципальный
ОФЗ 25059	41 000 R	6.10	21.04.10		19.01.11		9.6	101.00		779 575	101.05	101.50		4.89	1.51	0.73	BBB/Baa1/BBB	гос. бумаги
ОФЗ 25061	42 513 R	5.80	05.05.10		05.05.10		1.0	100.15			100.01			3.94	1.44	0.08	BBB/Baa1/BBB	гос. бумаги
ОФЗ 25064	45 000 R	11.90	21.04.10		18.01.12		21.7	111.05	-0.05	4 401	111.00	111.05		5.48	2.67	1.53	BBB/Baa1/BBB	гос. бумаги
ОФЗ 25065	46 000 R	12.00	30.06.10		27.03.13		36.2	116.60	-0.15	12 000	116.60	116.74		6.01	2.57	2.43	BBB/Baa1/BBB	гос. бумаги
ОФЗ 25066	40 000 R	10.55	07.04.10		06.07.11		15.2										BBB/Baa1/BBB	гос. бумаги
ОФЗ 25067	39 517 R	11.30	21.04.10		17.10.12		30.8	113.00		6 601	112.90	113.05		5.87	2.49	2.09	BBB/Baa1/BBB	гос. бумаги
ОФЗ 25068	44 817 R	12.00	25.08.10		20.08.14		53.2	121.35	0.85	521 403	121.31	121.35		6.43	4.93	3.36	BBB/Baa1/BBB	гос. бумаги
ОФЗ 25070	10 000 R	10.00	29.09.10		28.09.11		18.0	106.38		430	106.41	106.80		5.52	4.69	1.34	BBB/Baa1/BBB	гос. бумаги
ОФЗ 25071	20 000 R	8.10	02.06.10		26.11.14		56.5	105.48			106.50	107.49		6.82	3.83	3.64	BBB/Baa1/BBB	гос. бумаги
ОФЗ 25072	45 000 R	7.15	28.07.10		23.01.13		34.1	103.44	0.14	2 009	103.10	103.35		5.88	3.58	2.42	BBB/Baa1/BBB	гос. бумаги
ОФЗ 25073	45 000 R	6.85	04.08.10		01.08.12		28.3	102.00		930 000	102.25	102.45		6.00	3.48	2.04	BBB/Baa1/BBB	гос. бумаги
ОФЗ 26198	42 117 R	6.00	03.11.10		02.11.12		31.4	99.76		209 479	100.10	100.15		6.09	6.02	2.27	BBB/Baa1/BBB	гос. бумаги
ОФЗ 26199	40 291 R	6.10	14.04.10		11.07.12		27.6	100.62	-0.13	176 611	100.68	101.00		5.94	1.51	1.99	BBB/Baa1/BBB	гос. бумаги
ОФЗ 26202	10 000 R	11.20	23.06.10		17.12.14		57.2	119.68	0.03	100 000	119.65	119.70		6.48	2.33	3.57	BBB/Baa1/BBB	гос. бумаги
ОФЗ 46002	62 000 R	8.00	11.08.10		08.08.12		28.5	103.70	0.30	3	103.70	104.20		5.60	3.85	1.43	BBB/Baa1/BBB	гос. бумаги
ОФЗ 46003	18 649 R	10.00	14.07.10		14.07.10		3.3	101.79		198 000	101.50	101.79		3.30	4.90	0.26	BBB/Baa1/BBB	гос. бумаги
ОФЗ 46014	58 290 R	8.00	08.09.10		29.08.16		102.2	102.00		10 000	101.75	102.15		6.74	3.91	4.10	BBB/Baa1/BBB	гос. бумаги
ОФЗ 46017	80 000 R	7.50	12.05.10		03.08.16		77.0	100.13	0.05	3191 962	100.20	100.50		6.84	1.87	4.48	BBB/Baa1/BBB	гос. бумаги
ОФЗ 46018	128 934 R	8.50	09.06.10		24.11.21		141.7	101.50		30 001	101.50	101.80		7.11	2.09	6.93	BBB/Baa1/BBB	гос. бумаги
ОФЗ 46019	26 000 R		30.03.11															

Рынок еврооблигаций

Выпуск	Объем, млн	Купон, %	Дата			Месяцев до		Цена	Изм.	Торговый объем, шт	Котировки		Доходность, %			Дюр, лет	Рейтинг F/M/S	Сектор
			купона	оферты	погаш	офрт	погаш				покупка	продажа	офрт	погаш	текущ			
Ak bars-10	250 \$	8.25	28.06.10		28.06.10		2.8	100.80	0.00				4.61	4.09	0.22	BB/Ba3/	банки	
Ak bars-11	300 \$	9.25	20.06.10		20.06.11		14.7	102.82	0.13				6.76	4.50	1.10	BB/Ba3/	банки	
Ak bars-12	225 \$	10.25	03.06.10		03.12.12		32.4	106.31	-0.01				7.58	4.82	2.24	BB/Ba3/	банки	
Alfa-Bank-12	500 \$	8.20	25.06.10		25.06.12		27.0	105.79					5.39	3.88	1.98	BB-/Ba1/B+	банки	
Alfa-Bank-13	400 \$	9.25	24.06.10	24.06.11	24.06.13		15.0	39.2				2.58		4.28	1.14	BB-/Ba1/B+	банки	
Alfa-Bank-15	225 \$	8.63	09.06.10	09.12.10	09.12.15		8.0	69.1								BB-/Ba1/B+	банки	
Alfa-Bank-15_03_18	600 \$	8.00	18.09.10		18.03.15			60.2								BB-/Ba1/B+	банки	
Alfa-Bank-17	300 \$	8.64	22.08.10	22.02.12	22.02.17		23.0	83.8								BB-/Ba1/B+	банки	
Alliance Oil-15	350 \$	9.88	11.09.10		11.03.15			60.0								B+/B+	сырье	
Alrosa-14	500 \$	8.88	17.05.10		17.11.14			56.2	109.15	0.21			6.54	4.07	3.68	B+/Ba3/B+	сырье	
BoM-10	300 \$	7.38	26.05.10		26.11.10		7.8	103.47	0.03				1.88	3.56	0.62	BBB-/Baa1/	банки	
BoM-11CHF	250 C	6.25	04.03.11		04.03.11		11.1	102.50					3.38	6.10	0.90	BBB-/Baa1/	банки	
BoM-13	500 \$	7.34	13.05.10		13.05.13			37.8	105.42	0.13			5.41	3.48	2.69	BBB-/Baa1/	банки	
BoM-15	300 \$	7.50	25.05.10	25.11.10	25.11.15		8.0	68.6	101.11	0.01			5.68	3.71	0.60	BBB-/Baa1/	банки	
BoM-15_03_11	750 \$	6.70	11.09.10		11.03.15			60.0	101.43	0.06			6.36	3.30	4.14	BBB-/Baa1/	банки	
BoM-17	400 \$	6.81	10.05.10		10.05.17			86.4	99.89	0.06			6.82	3.41	5.40	BBB-/Baa1/	банки	
Business Alliance-12	8 323 R	8.88	25.04.10		25.04.12		25.0										финансы	
Credit Europe Bank-10	250 \$	7.50	13.04.10		13.04.10		0.2	100.31	-0.12				-8.09	3.74	0.02	/Ba3/	банки	
DON-Stroy-10 CLN	150 \$	10.00	01.05.10		01.11.10		7.0										строительство	
EURDEV-14	500 \$	7.38	29.09.10		29.09.14		54.6	107.51	0.06				5.46	3.43	3.81	BBB/A3/BBB	банки	
Eurochem12	300 \$	7.88	21.09.10		21.09.12		30.0									BB/BB	химия	
Evrax-13	1 050 \$	8.88	24.04.10		24.04.13		37.1	105.00	0.36				7.02	4.23	2.56	B+/B1/B	металлургия	
Evrax-15	750 \$	8.25	10.05.10		10.11.15		68.1									/Ba3/BB-	металлургия	
Evrax-18	550 \$	9.50	24.04.10		24.04.18		98.0									B+/B1/B	металлургия	
Gallery-13 CLN	175 \$	10.13	12.05.10		12.05.13		37.7									/Ca1/D	сырье	
Gazbank-10 CLN	100 \$	9.75	17.05.10		17.05.10		1.4									/B2/	банки	
Gazprom-10	1 000 €	7.80	27.09.10		27.09.10		5.8	102.84	-0.10				1.70	7.58	0.47	BBB/Baa1/BBB	сырье	
Gazprom-10 JPY	20 000 Y	2.63	15.05.10		15.11.10		7.4									BBB/Baa1/BBB	сырье	
Gazprom-11 CHF	500 C	9.00	23.04.10		23.04.11		12.7	105.88					3.17	8.50	0.95	BBB/Baa1/BBB	сырье	
Gazprom-12	1 000 €	4.56	09.12.10		09.12.12		32.6	103.62	-0.01				3.10	4.40	2.51	BBB/Baa1/BBB	сырье	
Gazprom-12 JPY	30 000 Y	2.89	15.05.10		15.11.12		31.8									BBB/Baa1/BBB	сырье	
Gazprom-13	1 750 \$	9.63	01.09.10		01.03.13		35.3	114.40	0.28				4.29	4.21	2.55	BBB/Baa1/BBB	сырье	
Gazprom-13 GBP	800 G	6.58	31.10.10		31.10.13		43.5	104.94	0.11				4.95	6.27	3.15	BBB/Baa1/BBB	сырье	
Gazprom-13-2	1 222 \$	4.51	22.07.10		22.07.13		40.1	103.68	0.05				3.32	2.17	3.03	BBB/Baa1/BBB	сырье	
Gazprom-13-5	400 \$	7.34	11.04.10		11.04.13		36.7	108.44	0.18				4.33	3.39	2.62	BBB/Baa1/BBB	сырье	
Gazprom-13-6	500 \$	7.51	31.07.10		31.07.13		40.4	109.24	0.09				4.47	3.44	2.92	BBB/Baa1/BBB	сырье	
Gazprom-14	780 €	5.03	25.02.11		25.02.14		47.4	104.41	-0.10				3.75	4.82	3.55	BBB/Baa1/BBB	сырье	
Gazprom-14_07_31	1 250 \$	8.13	31.07.10		31.07.14		52.6	112.10	0.02				5.08	3.64	3.62	BBB/Baa1/BBB	сырье	
Gazprom-14-2	700 €	5.36	31.10.10		31.10.14		55.6	104.51	-0.21				4.20	5.13	4.01	BBB/Baa1/BBB	сырье	
Gazprom-15	1 000 €	5.88	01.06.10		01.06.15		62.7	105.45	0.08				4.61	5.57	4.31	BBB/Baa1/BBB	сырье	
Gazprom-15_02_04	850 €	8.13	04.02.11		04.02.15		58.8	115.47	-0.08				3.02	7.04	4.11	BBB/Baa1/BBB	сырье	
Gazprom-16	1 350 \$	6.21	22.05.10		22.11.15		80.7	103.01	0.07				5.66	3.02	5.28	BBB/Baa1/BBB	сырье	
Gazprom-17	500 €	5.14	22.03.11		22.03.17		84.7	100.01	-0.03				5.07	5.14	5.87	BBB/Baa1/BBB	сырье	
Gazprom-17-2	500 €	5.44	02.11.10		02.11.17		92.2	100.98	0.20				5.21	5.39	6.12	BBB/Baa1/BBB	сырье	
Gazprom-18	1 200 €	6.61	13.02.11		13.02.15		95.7	105.59	0.01				5.62	6.26	6.19	BBB/Baa1/BBB	сырье	
Gazprom-18-2	1 100 \$	8.15	11.04.10		11.04.15		97.6	112.76	0.01				6.11	3.61	5.78	BBB/Baa1/BBB	сырье	
Gazprom-19	2 250 \$	9.25	23.04.10	23.04.12	23.04.15		25.0	110.1								BBB/Baa1/BBB	сырье	
Gazprom-20	1 250 \$	7.20	01.08.10		01.02.20		119.6	106.47	-0.09				5.11	3.38	3.04	BBB/Baa1/BBB	сырье	
Gazprom-22	1 300 \$	6.51	07.09.10		07.03.22		145.1	98.50	0.04				6.69	3.30	8.13	BBB/Baa1/BBB	сырье	
Gazprom-34	1 200 \$	8.63	28.04.10	28.04.14	28.04.34		49.0	292.9								BBB/Baa1/BBB	сырье	
Gazprom-37	1 250 \$	7.29	16.08.10		16.08.37		333.1	100.09	-0.25				7.28	3.64	11.68	BBB/Baa1/BBB	сырье	
Gazprombank-10 CHF	500 C	6.53	13.08.10		13.08.10		4.3									/Ba3/BB	банки	
Gazprombank-11	300 \$	7.97	15.06.10		15.06.11		14.5	105.67	1.42				3.08	3.77	1.12	/Ba3/BB	банки	
Gazprombank-13	500 \$	7.93	28.06.10		28.06.13		39.3									/Ba3/BB	банки	
Gazprombank-15	1 000 \$	6.50	23.09.10		23.09.15		66.5									/Ba3/BB	банки	
Gazstream-13	647 \$	5.63	22.07.10		22.07.13		40.1	103.41	0.00				4.50	2.72	2.96	BBB/Baa1/BBB	сырье	
HCFB-10	200 \$	9.50	11.04.10		11.04.10		0.2	99.50					48.68	4.77	0.01	/Ba3/B+	банки	
HCFB-11	500 \$	11.00	20.06.10		20.06.11		14.7	105.00					6.60	5.24	1.10	/Ba3/B+	банки	
HCFB-11-2	450 \$	11.75	11.08.10		11.08.11		16.4	100.47	-0.02				11.34	5.85	1.20	/Ba3/B+	банки	
IIB-10-2	200 €	9.00	06.07.10		06.07.10		3.0	99.81					9.26	9.02	0.24	B/B1/BB-	банки	
IIB-13	200 \$	11.00	15.08.10		15.02.13		34.9	100.31	-0.12				10.86	5.48	2.37	B/B1/BB-	банки	
Income-Lada-10 CLN	40 \$	10.00	20.05.10		20.11.10		7.6										торговля	
Income-Lada-11 CLN	38 \$	18.00	23.06.10		20.06.11		14.7										торговля	
KuzbasRazrezugol-10	200 \$	9.00	12.07.10		12.07.10		3.2									/B3/	металлургия	
KZOSRU-11	200 \$	9.25	30.04.10		30.10.11		19.1									RD/D	химия	
LenSpetsSMU-12 CLN	100 \$	9.75	26.04.10		26.04.12		25.0									/B	строительство	
Lukoil-14	900 \$	6.38	05.05.10		05.11.14		55.8	105.34	0.05				5.05	3.03	3.86	BBB-/Baa2/BBB-	сырье	
Lukoil-17	500 \$	6.36	07.06.10		07.06.17		87.3	103.02	0.33				5.83	3.08	5.61	BBB-/Baa2/BBB-	сырье	
Lukoil-19	600 \$	7.25	05.05.10		05.11.19		116.7	105.38	0.15				6.49	3.44	6.73	BBB-/Baa2/BBB-	сырье	
Lukoil-22	500 \$	6.66	07.06.10		07.06.22		148.2	99.54	-0.08				6.71	3.34	8.07	BBB-/Baa2/BBB-	сырье	
MBRD-16	60 \$	8.88	10.09.10	10.03.11	10.03.16		11.0	72.2								B+/B1/	банки	
MDM-11	200 \$	9.75	21.07.10		21.07.11		15.7	105.11	0.06				5.58	4.64	1.19	BB-/Baa2/B+	финансы	
Mirax-10	100 \$	13.50	28.05.10		28.05.10		1.7									/Ca1/	строительство	
Mirax-11	180 \$	9.45	20.09.10		20.03.11		11.6									/Ca1/	строительство	
Moscow-11	374 €	6.45	12.10.10		12.10.11		18.5	105.35	0.02				2.76	6.12	1.44	BBB/Baa1/BBB	муниципальный	
Moscow-16	407 €	5.06	20.10.10		20.10.16		79.6	101.51	0.21				4.73	4.99	5.48	BBB/Baa1/BBB	муниципальный	
MTS-10	400 \$	8.38	14.04.10		14.10.10		6.4	102.83	-0.03				2.87	4.07	0.50	BB-/Baa2/BB	телеком	
MTS-12	400 \$	8.00	28.07.10		28.01.12		22.1	106.71	0.02				4.11	3.75	1.67	BB-/Baa2/BB	телеком	
NKNH-12	101 \$	12.00	20.04.10		20.04.12		24.8									B/B1/	химия	
NKNH-15	200 \$	8.50	22.06.10	22.12.10	22.12.15		9.0	69.5								B/B1/	химия	
NMTP-12	300 \$	7.00	17.05.10		17.05.12		25.7	103.85	0.16				5.05	3.37	1.91	/Ba1/BB+	сервис	
NOMOS-12	200 \$	9.25	17.06.10		17.12.12		32.9									B+/Ba3/		

Бизнес-департамент по операциям с долговыми инструментами

Исполнительный директор, руководитель департамента
Борис Гинзбург, GinzburgBI@uralsib.ru

Бизнес-блок продаж и торговли

Руководитель бизнес-блока
Сергей Шемардов, she_sa@uralsib.ru

Управление продаж

Коррадо Таведжиа, taveggiac@uralsib.ru
Елена Довгань, dov_en@uralsib.ru
Анна Карпова, karpoaam@uralsib.ru
Дмитрий Попов, popovdv@uralsib.ru
Камилла Шарафутдинова, sharafutdika@uralsib.ru
Павел Осташко, ostashkopa@uralsib.ru
Дэниэл Фельцман, feltsmant@uralsib.ru
Екатерина Кочемазова, kochemazovaea@uralsib.ru

Управление торговли

Андрей Борисов, bor_av@uralsib.ru
Вячеслав Чалов, chalovvg@uralsib.ru
Наталья Храброва, khrabrovann@uralsib.ru

Бизнес-блок по рынкам долгового капитала

Сопровождение проектов

Артемий Самойлов, samojlovaa@uralsib.ru
Кирилл Иванов, ivanovkv@uralsib.ru
Гюзель Тимошкина, tim_gg@uralsib.ru
Наталья Грищенко, grischenkovane@uralsib.ru

Галина Гудыма, gud_gi@uralsib.ru
Анна Комова, komovaav@uralsib.ru
Виктор Орехов, ore_vv@uralsib.ru
Алексей Чекушин, chekushinay@uralsib.ru

Аналитическое управление

Руководитель управления
Константин Чернышев, che_kb@uralsib.ru

Долговые обязательства

Дмитрий Дудкин, duckindi@uralsib.ru
Денис Порывай, poryvajdv@uralsib.ru
Станислав Боженко, bozhenkosv@uralsib.ru
Надежда Мырсикова, myr_nv@uralsib.ru
Мария Радченко, radchenkomg@uralsib.ru

Стратегия/Политика

Крис Уифер, cweafer@uralsib.ru
Леонид Слипченко, slipchenkola@uralsib.ru

Экономика

Владимир Тихомиров, tih_vi@uralsib.ru
Наталья Майорова, mai_ng@uralsib.ru

Банки

Леонид Слипченко, slipchenkola@uralsib.ru
Наталья Майорова, mai_ng@uralsib.ru

Анализ рыночных данных

Вячеслав Смольянинов, smolyaninovv@uralsib.ru
Андрей Богданович, bogdanovicas@uralsib.ru
Василий Дегтярев, degtyarevvm@uralsib.ru
Владимир Косяков, kosyakovvs@uralsib.ru

Джон Уолш (англ. яз.), walshj@uralsib.ru,
Тимоти Холл, hallt@uralsib.ru
Пол Де Витт, dewittpd@uralsib.ru

Редактирование/полиграфия/перевод

Дизайн
Ангелина Шабаринова, shabarinovav@uralsib.ru

Нефть и газ

Виктор Мишняков, mishnyakovvv@uralsib.ru
Юлия Новиченкова, novichenkova@uralsib.ru
Ирина Булкина, bulkinaiv@uralsib.ru

Энергетика

Матвей Тайц, tai_ma@uralsib.ru
Александр Селезнев, seleznevae@uralsib.ru

Металлургия/Горнодобывающая промышленность

Майкл Кавана, kavanaghms@uralsib.ru
Дмитрий Смолин, smolindv@uralsib.ru
Николай Сосновский, sosnovskyno@uralsib.ru

Минеральные удобрения/Машиностроение/Транспорт

Анна Куприянова, kupriyanovaa@uralsib.ru
Ирина Иртегова, irtegovais@uralsib.ru

Телекоммуникации/Медиа/Информационные технологии

Константин Чернышев, che_kb@uralsib.ru
Константин Белов, belovka@uralsib.ru
Кирилл Бахтин, bakhtinkv@uralsib.ru

Потребительский сектор/Недвижимость

Тигран Оганесян, oganesyantr@uralsib.ru
Никита Швед, shvedne@uralsib.ru

Андрей Пятигорский, pya_ae@uralsib.ru,
Ольга Симкина, sim_oa@uralsib.ru,
Евгений Гринкруг, grinkruges@uralsib.ru
Даниил Хавронюк, khavronyukdo@uralsib.ru

Настоящий бюллетень предназначен исключительно для информационных целей. Ни при каких обстоятельствах этот бюллетень не должен использоваться или рассматриваться как oferta или предложение делать oferty. Несмотря на то, что данный материал был подготовлен с максимальной тщательностью, УРАЛСИБ не дает никаких прямых или косвенных заверений или гарантий в отношении достоверности и полноты включенной в бюллетень информации. Ни УРАЛСИБ, ни агенты компании или аффилированные лица не несут никакой ответственности за любые прямые или косвенные убытки от использования настоящего бюллетеня или содержащейся в нем информации.

Все права на бюллетень принадлежат ООО «УРАЛСИБ Кэпитал», и содержащаяся в нем информация не может воспроизводиться или распространяться без предварительного письменного разрешения. © УРАЛСИБ Кэпитал 2009